

**ТОВ  
"Альфа-проект+"**

**Робоча документація**

**Дизайн проект будинку:  
м.Київ**

**Будинок**

**1501-ДП**

**Директор**

**Д.В.Полатайко**

**Головний  
архітектор**

**м.Київ - 2019р.**

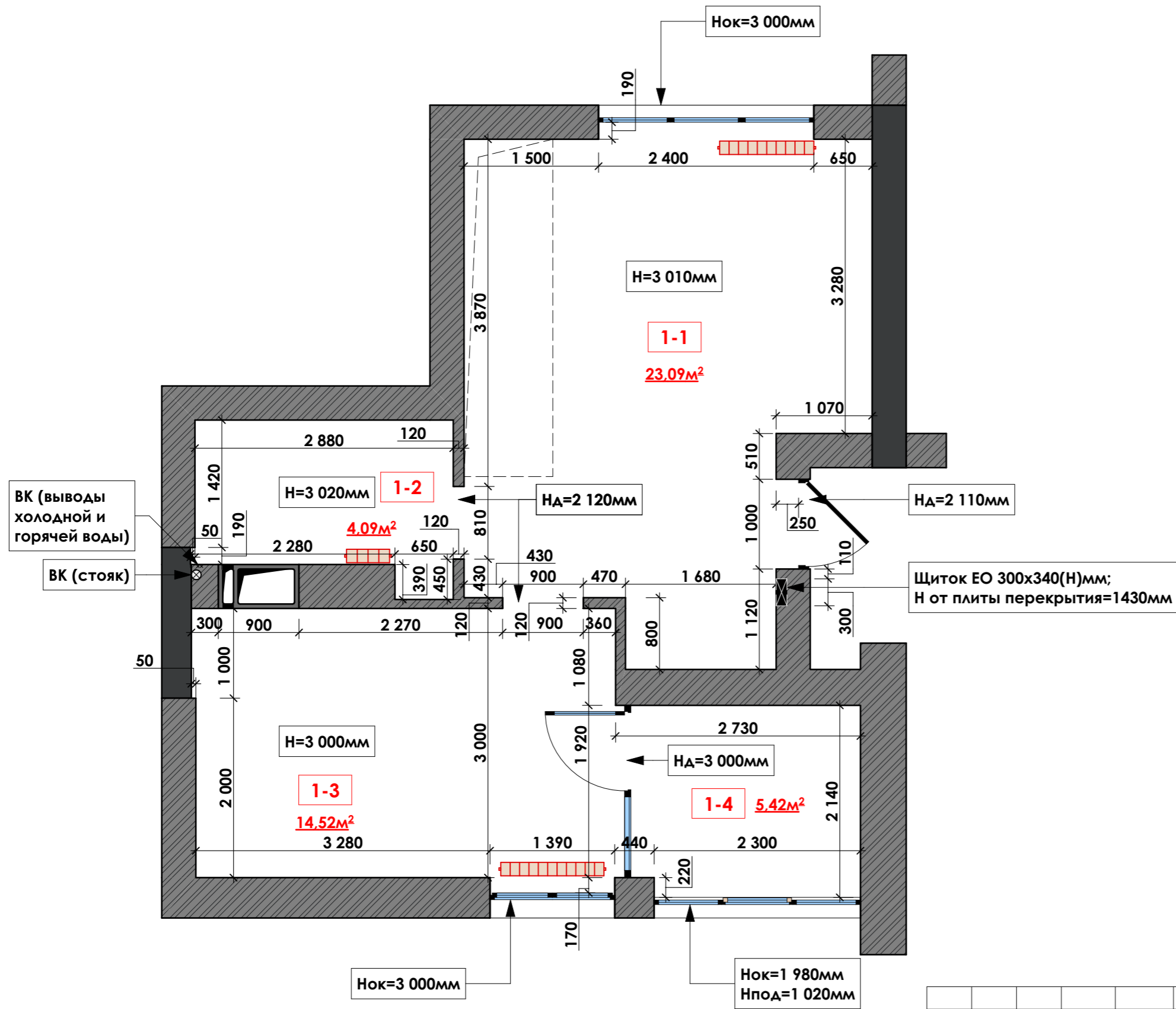
## Відомість креслень (Лист 1)

Лист	Найменування	Примітки	Лист	Найменування	Примітки
1	Відомість креслень (Лист 1)		25	План розміщення вимикачів 1-ий рівень	
2	Відомість креслень (Лист 2)		26	План розміщення вимикачів 2-ий рівень	
3	План обмірів квартири 1-ий рівень		27	План світлових груп і вимикачів 1-го рівня (М 1:50)	
4	План обмірів квартири 2-ий рівень		28	План світлових груп і вимикачів 2-го рівня (М 1:50)	
5	План демонтажу 1-ий рівень (М 1:50)		29	План напольних покриттів 1-ий рівень	
6	План демонтажу 2-ий рівень (М 1:50)		30	План напольних покриттів 2-ий рівень	
7	План монтажу 1-ий рівень (М 1:50)		31	План підлогового плінтуса 1-ий рівень	
8	План монтажу 2-ий рівень (М 1:50)		32	План підлогового плінтуса 2-ий рівень	
9	План розташування меблів 1-ий рівень		33	План обробки стін 1-ий рівень	
10	План розташування меблів 2-ий рівень		34	План обробки стін 2-ий поверх	
11	План освітлення 1-ий рівень		35	Маркування розгортки 1-ий рівень	
12	План освітлення 2-ий рівень		36	Маркування розгортки 2-го рівня	
13	План стелі 1-ий рівень		37	Розгортка 1-2 (вітальня)	
14	План стелі 2-ий рівень		38	Розгортка 2-3. Розгортка 3-4 (Вітальня-Хол)	
15	План карнизів для стелі 1-ий рівень		39	Розгортка 4-5. Розгортка 5-6 (Хол)	
16	План карнизів для стелі 2-ий рівень		40	Розгортка 6-7-8. Розгортка 8-9 (Хол-їдальня)	
17	Розріз А-А. Розріз Б-Б		41	Розгортка 9-10 (кухня-їдальня)	
18	Розріз В-В. Розріз Г-Г		42	План "острова". Розріз 1-1	
19	Розріз Д-Д. Розріз Е-Е		43	"Остів".Фасад Ф1. Фасад Ф2.	
20	Розріз И-И. розріз К-К		44	Розгортка 10-11. Кухня	
21	Розріз Л-Л. Розріз М-М		45	Розгортка 11-12. Кухня	
22	Розріз Ж-Ж. Розріз Н-Н. Розріз П-П		46	Розгортка 12-13. Розгортка 13-14	
23	План розміщення розеток 1-ий рівень		47	Розгортка 14-15. Розріз 2-2	
24	План розміщення розеток 2-ий рівень		48	Розгортка 16-17(С/у)	

						<b>1401-ДП</b>			
						<b>Дизайн проект будинку за адресою: м.Київ</b>			
Змін.	Кільк.	Лист	№ док.	Підпис	Дата				
						<b>Будинок</b>	Стадія	Аркуш	Аркушів
							ДП	1	67
							<b>ТОВ</b>		
							<b>"Альфа-Проект+"</b>		
						Відомість креслень (Лист 1)			



# План обмірів 1-ий рівень



## Умовні позначення

Позначення	Найменування	Прим.
	Існуючі конструкції	-
	Існуючі монолітні конструкції	-
	Існуючі радиатори	-

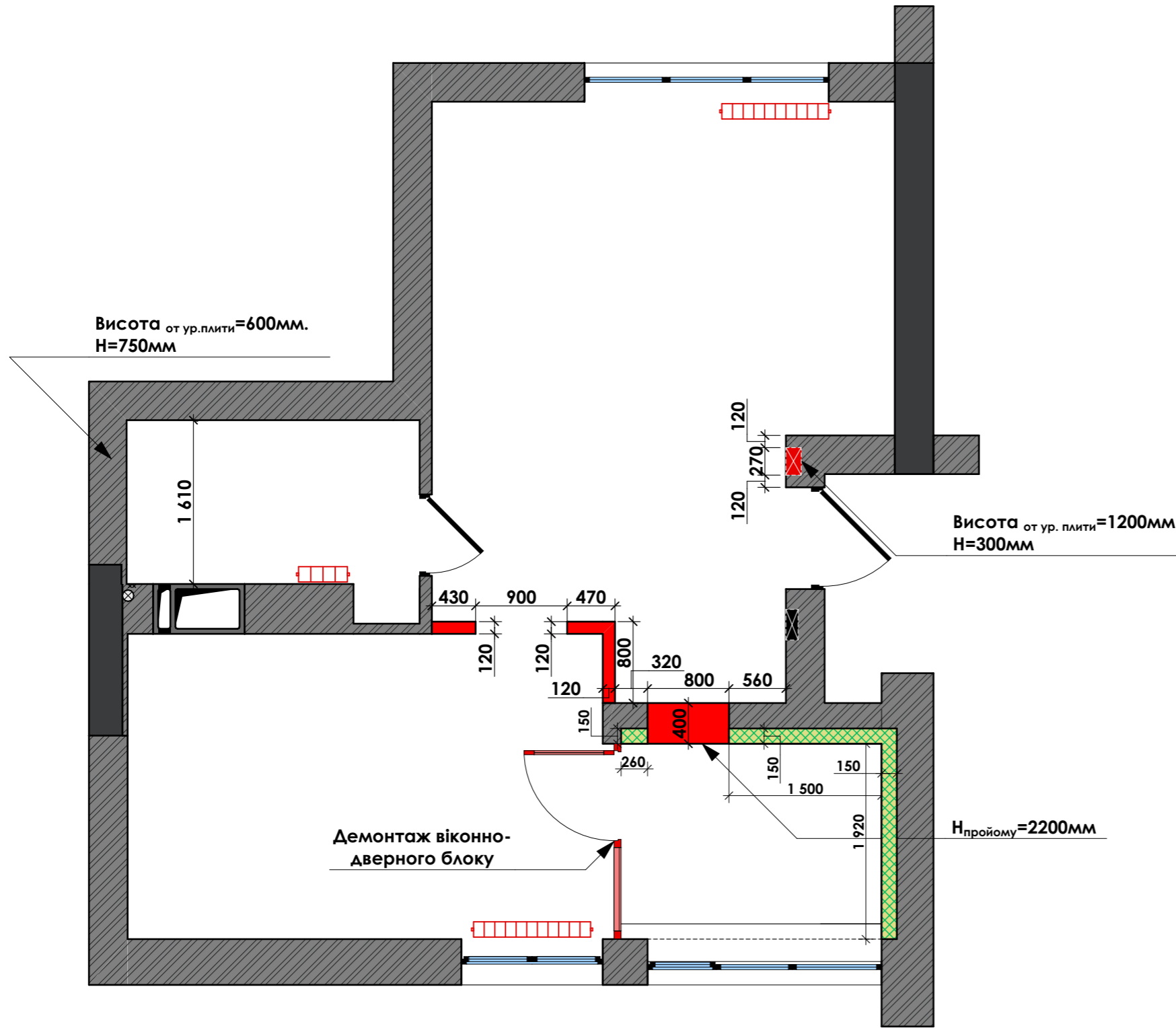
### Примітки:

1. Площа приміщення - 47,12м<sup>2</sup>;
2. Усі розміри вказані у міліметрах;
3. Обміри проведені від - 11/01/19;
4. Загальна площа після обмірів - 92,82м<sup>2</sup>.

						<b>1401-ДП</b>				
						Дизайн проект будинку за адресою: м.Київ				
Змін.	Кільк.	Лист	№ док.	Підпис	Дата	<b>Будинок</b>	Стадія	Аркуш	Аркушів	
							ДП	3	67	
								ТОВ		
								"Альфа-Проект+"		
							План обмірів квартири 1-ий рівень			



# План демонтажу 1-ий рівень



## Умовні позначення

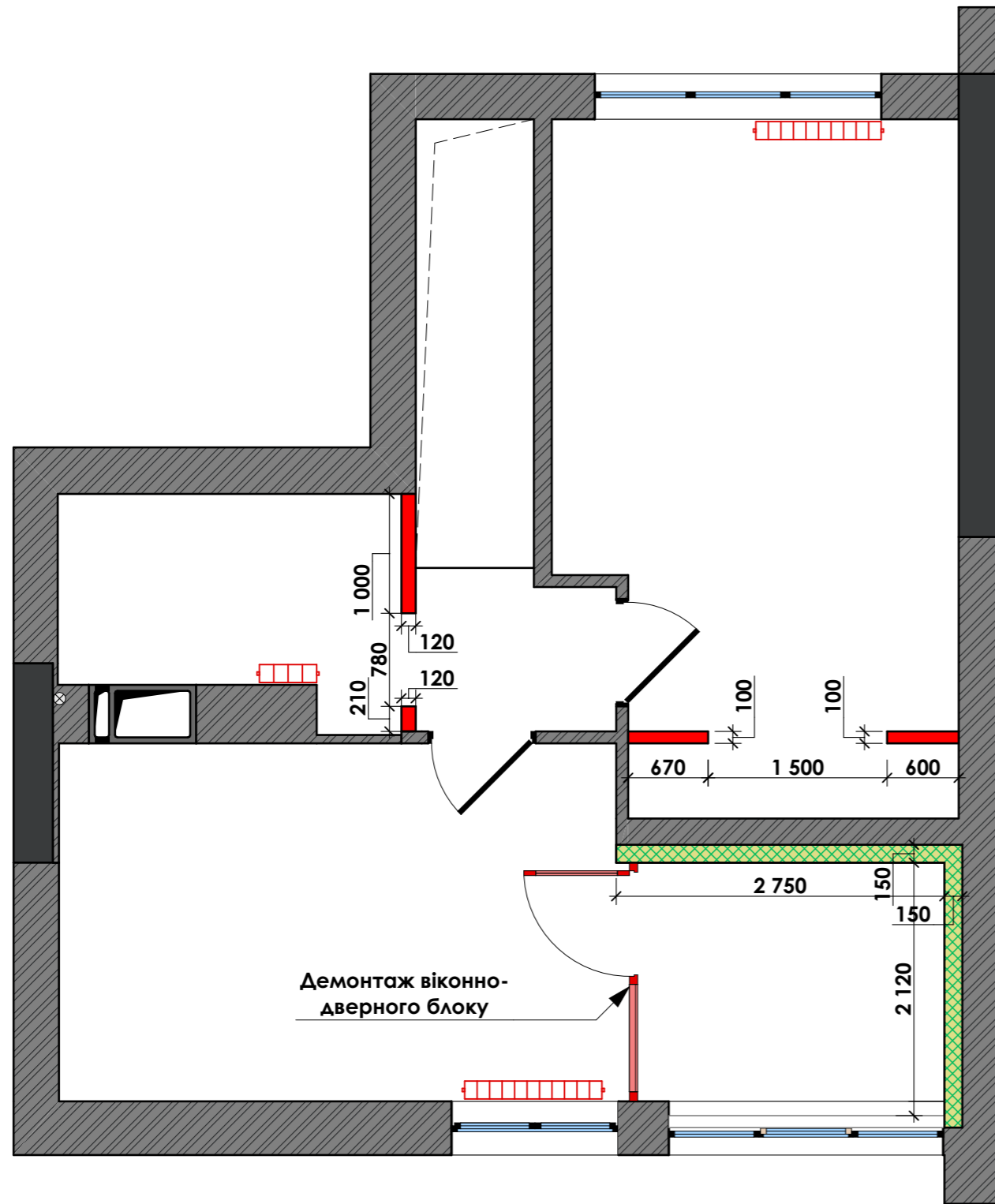
Позначення	Найменування	Прим.
	Існуючі конструкції	-
	Існуючі монолітні конструкції	-
	Існуючі радиатори обігріву (замінити новими згідно теплотехнічного розрахунку)	3 шт.
	Демонтаж існуючих конструкцій	V=2м³
	Демонтаж віконно-дверного блоку	1 шт.
	Демонтаж утеплювача - 150мм	-

### Примітки:

1. Усі розміри уточнювати по місту.
2. Розміри вказані без урахування штукатурки.
3. Висотні відмітки вказані від плити перекриття.

						<b>1401-ДП</b>				
						Дизайн проект будинку за адресою: м.Київ				
Змін.	Кільк.	Лист	№ док.	Підпис	Дата	<b>Будинок</b>	Стадія	Аркуш	Аркушів	
							ДП	5	67	
						План демонтажу 1-ий рівень (М 1:50)	ТОВ "Альфа-Проект+"			

### План демонтажу 2-ий рівень



#### Умовні позначення

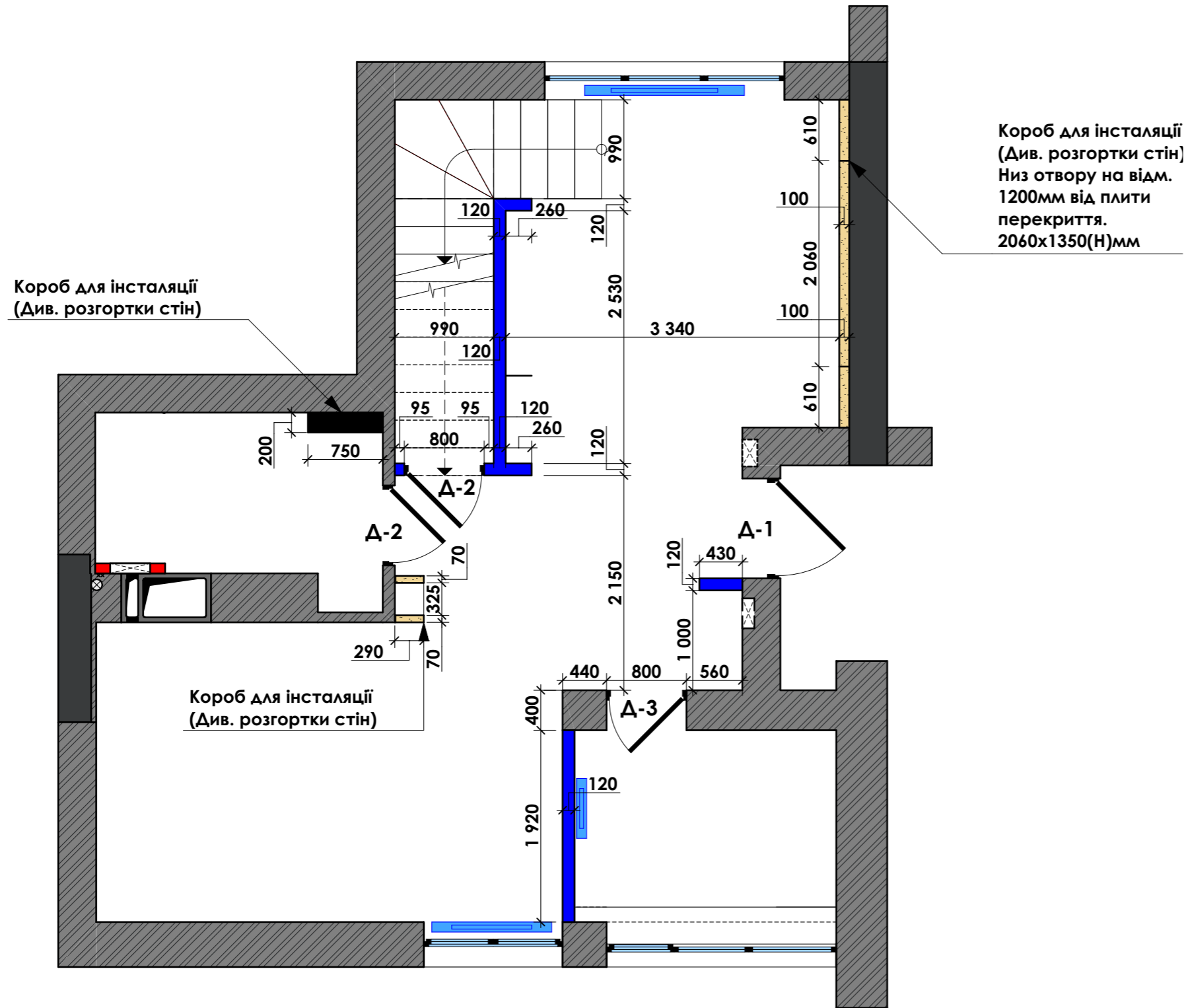
Позначення	Найменування	Прим.
	Існуючі конструкції	-
	Існуючі монолітні конструкції	-
	Існуючі радиатори обігріву (замінити новими згідно теплотехнічного розрахунку)	3 шт.
	Демонтаж існуючих конструкцій	V=0,7м³
	Демонтаж віконно-дверного блоку	1 шт.
	Демонтаж утеплювача - 150мм	-

#### Примітки:

- Усі розміри уточнювати по місту.
- Розміри вказані без урахування штукатурки.

						<b>1401-ДП</b>			
						Дизайн проект будинку за адресою: м.Київ			
Змін.	Кільк.	Лист	№ док.	Підпис	Дата	<b>Будинок</b>	Стадія	Аркуш	Аркушів
							<b>ДП</b>	<b>6</b>	<b>67</b>
						План демонтажу 2-ий рівень (М 1:50)	<b>ТОВ "Альфа-Проект+"</b>		

## План монтажу 1-ий рівень



### Умовні позначення

Позначення	Найменування	Прим.
	Монтаж перегородок з цегли	2м <sup>3</sup>
	Монтаж конструкцій з ГКЛ	-
	Монтаж конструкцій з ВГКЛ	-
	Радіатори обігріву (згідно теплотехнічного розрахунку)	4 шт.
	Монтаж конструкції із ВГКЛ	-

### Примітки:

- Усі розміри уточнювати по місту.
- Висоту дверних прорізів уточнити після підбору моделей дверей
- Перед виготовленням дверей зробити повторні виміри дверних прорізів.

### Специфікація елементів заповнення дверних прорізів

Марка	Найменування	Призначення	Розмір прорізу (мм)	Глибина прорізу(мм)
Д-1	Дверний блок, з розпашними дверьми	Вхідні бронедвері	1000x2100(Н)	380 (уточнити)
Д-2	Дверний блок, прихованого монтажу з розпашними дверьми	Міжкімнатні двері	800x2100(Н)	120
Д-3	Дверний блок, прихованого монтажу з розпашними дверьми	Міжкімнатні двері	800x2100(Н)	400 (уточнити)

### 1401-ДП

Дизайн проект будинку за адресою:  
м.Київ

Змін.	Кільк.	Лист	№ док.	Підпис	Дата

Будинок

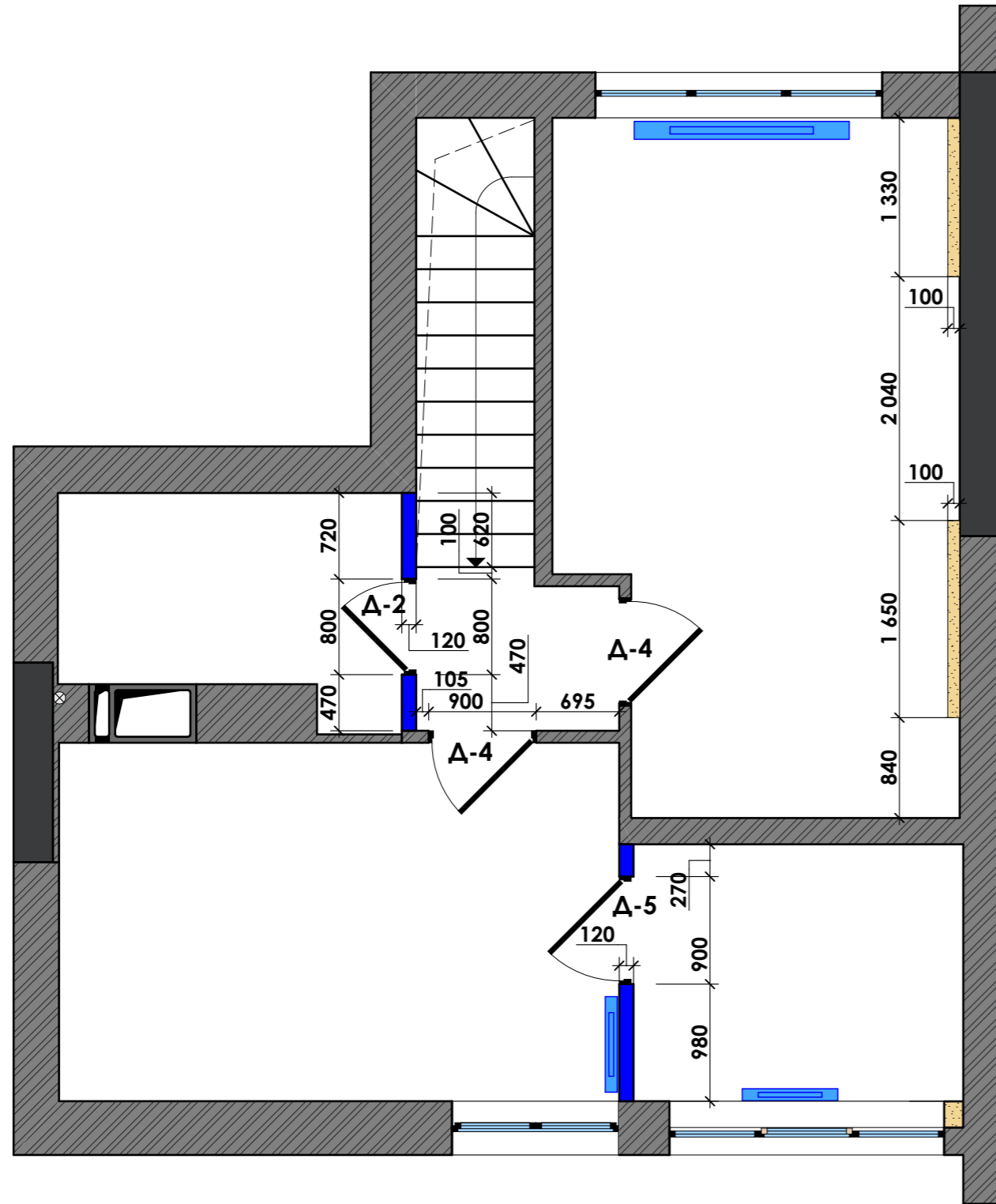
Стадія	Аркуш	Аркушів
ДП	7	67

План монтажу 1-ий рівень (М 1:50)

ТОВ  
"Альфа-Проект+"



## План монтажу 2-ий рівень



### Умовні позначення

Позначення	Найменування	Прим.
	Монтаж перегородок з цегли	1м³
	Монтаж конструкцій з ГКЛ	-
	Радіатори обігріву (згідно теплотехнічного розрахунку)	4 шт.

### Примітки:

- Усі розміри уточнювати по місту.
- Висоту дверних прорізів уточнити після підбору моделей дверей
- Перед виготовленням дверей зробити повторні виміри дверних прорізів.

### Специфікація елементів заповнення дверних прорізів

Марка	Найменування	Призначення	Розмір прорізу (мм)	Глибина прорізу(мм)
Д-2	Дверний блок, прихованого монтажу з розпашними дверьми	Міжкімнатні двері	800x2100(Н)	120
Д-4	Дверний блок, прихованого монтажу з розпашними дверьми	Міжкімнатні двері	900x2100(Н)	100 (уточнити)
Д-5	Дверний блок, прихованого монтажу з розпашними дверьми	Міжкімнатні двері	900x2100(Н)	120

### 1401-ДП

Дизайн проектбудинку за адресою:  
м.Київ

Змін.	Кільк.	Лист	№ док.	Підпис	Дата

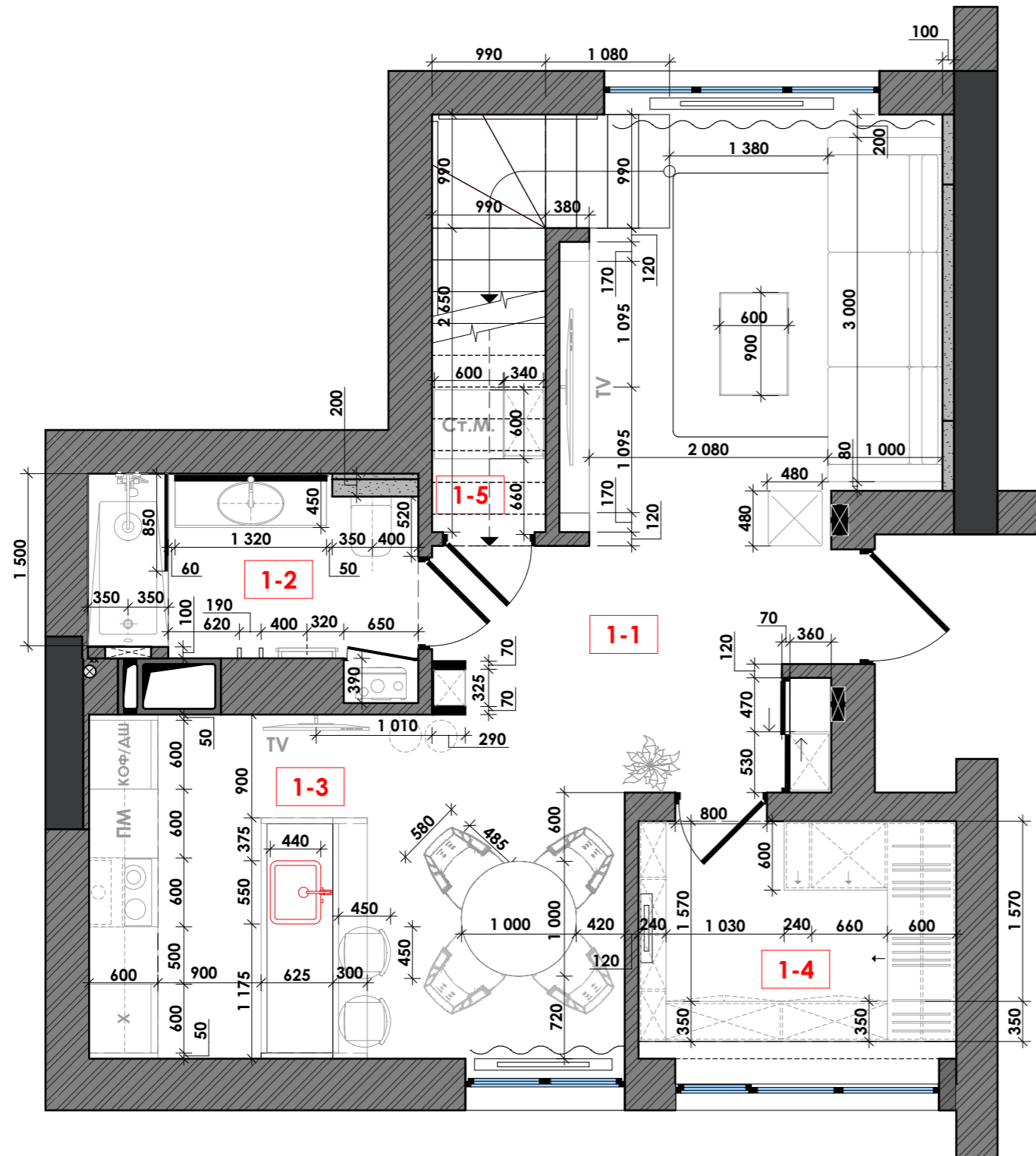
Будинок

Стадія	Аркуш	Аркушів
ДП	8	67

План монтажу 2-ий рівень (М 1:50)

ТОВ  
"Альфа-Проект+"

# План розташування меблів 1-ий рівень



## Умовні позначення

Позначення	Найменування	Прим.
1 200	Розміри меблів та конструкцій	-
1-2	Маркування приміщення	-

## Експлікація

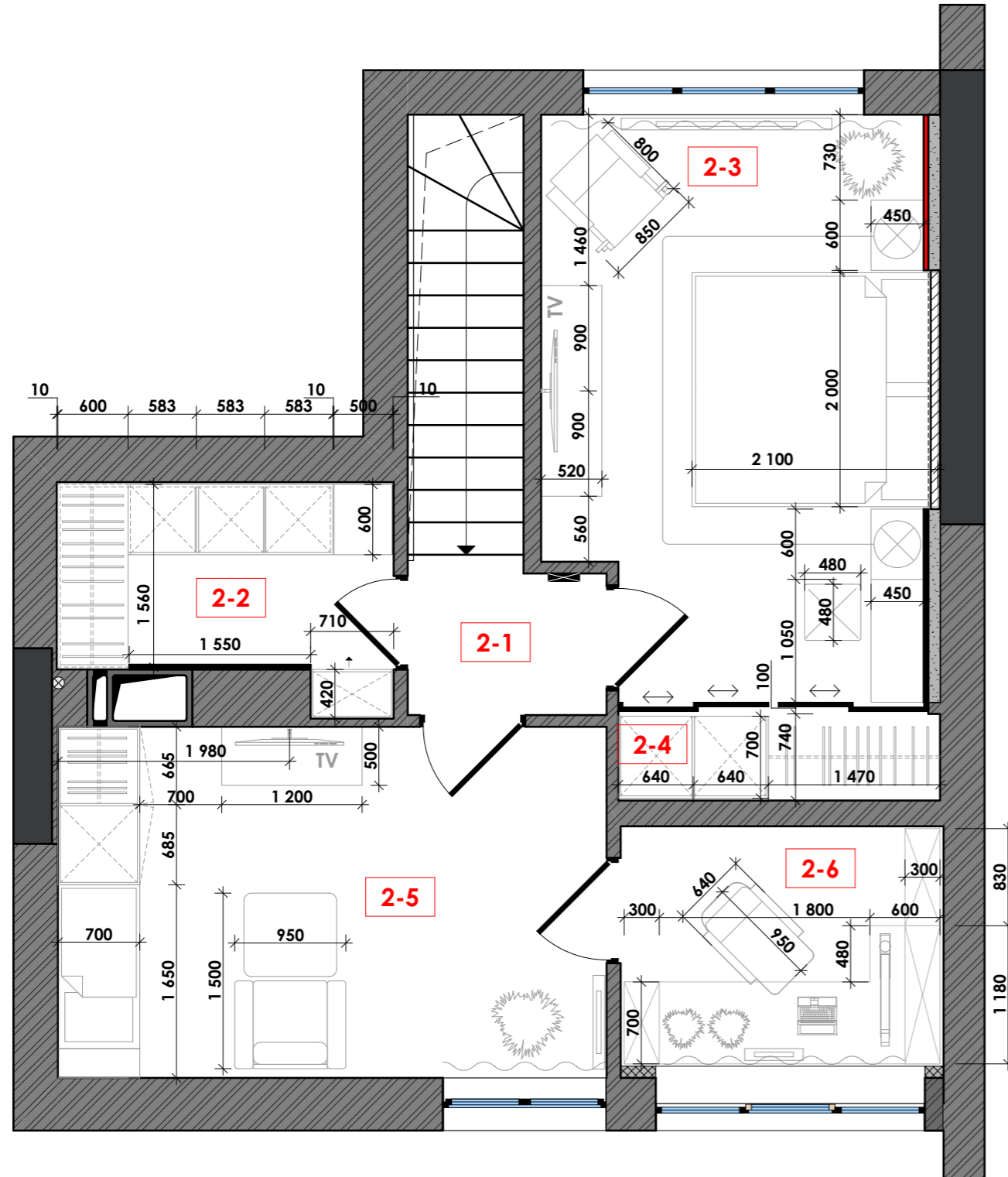
№	Найменування	Площа (кв.м.)
1-1	Вітальня-хол	19,77
1-2	С/в	4,67
1-3	Кухня-їдальня	14,30
1-4	Гардероб	4,64
1-5	Комора для інвентарю	2,67
Загальна площа		<u>46,05</u>

## Примітки:

1. Проектна площа приміщення - 46,05м<sup>2</sup>;
2. Усі розміри вказані у міліметрах;
3. Загальна проектна площа - 92,90м<sup>2</sup>.
4. Всі розміри уточнювати за місцем.

						1401-ЕП			
						Дизайн проект будинку за адресою: м.Київ			
Змін.	Кільк.	Лист	№ док.	Підпис	Дата	Будинок	Стадія	Аркуш	Аркушів
							ЕП	9	
						План розташування меблів 1-ий рівень	ТОВ "Альфа-Проект+"		
ГАП									
ГІП									
Розробив									
Перевірив									
Н. контроль									

## План розташування меблів 2-ий рівень



### Умовні позначення

Позначення	Найменування	Прим.
1 200	Розміри меблів та конструкцій	-
1-2	Маркування приміщення	-

### Експлікація

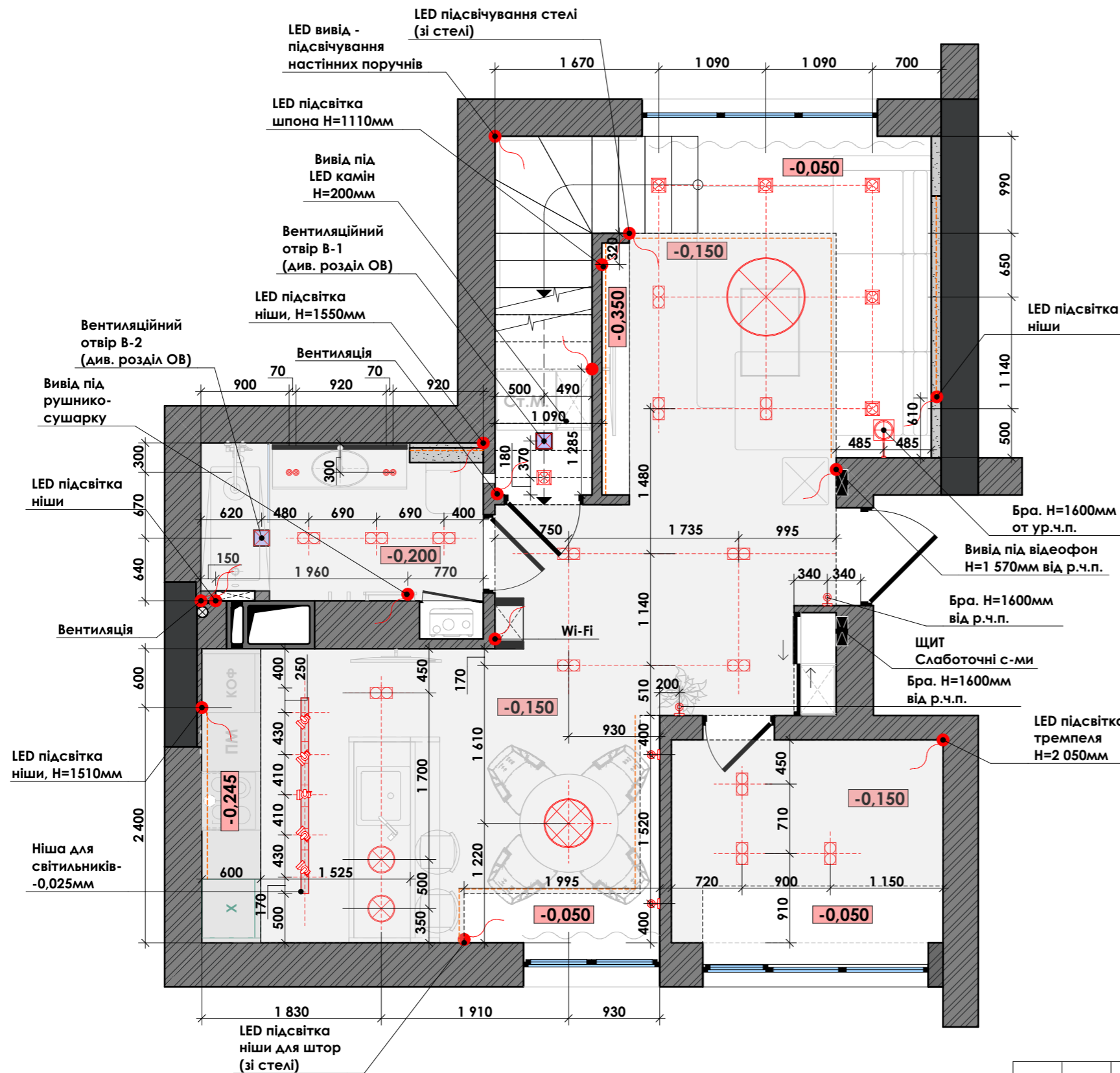
№	Найменування	Площа (кв.м.)
2-1	Хол	2,91
2-2	Гардероб	4,93
2-3	Спальня	16,35
2-4	Гардероб	2,05
2-5	Спальня	14,28
2-6	Кабінет	5,42
2,7	Комора	0,91
Загальна площа		<u>46,85</u>

### Примітки:

1. Проектна площа приміщення - 46,85м<sup>2</sup>;
2. Усі розміри вказані у міліметрах;
3. Загальна проектна площа - 92,90м<sup>2</sup>.
4. Всі розміри уточнювати за місцем.

						1401-ЕП			
						Дизайн проект будинку за адресою: м.Київ			
Змін.	Кільк.	Лист	№ док.	Підпис	Дата	Будинок	Стадія	Аркуш	Аркушів
								ЕП	10
						План розташування меблів 2-ий рівень	ТОВ "Альфа-Проект+"		
ГАП									
ГІП									
Розробив									
Перевірив									
Н. контроль									

# План освітлення 1-ий рівень



## Умовні позначення

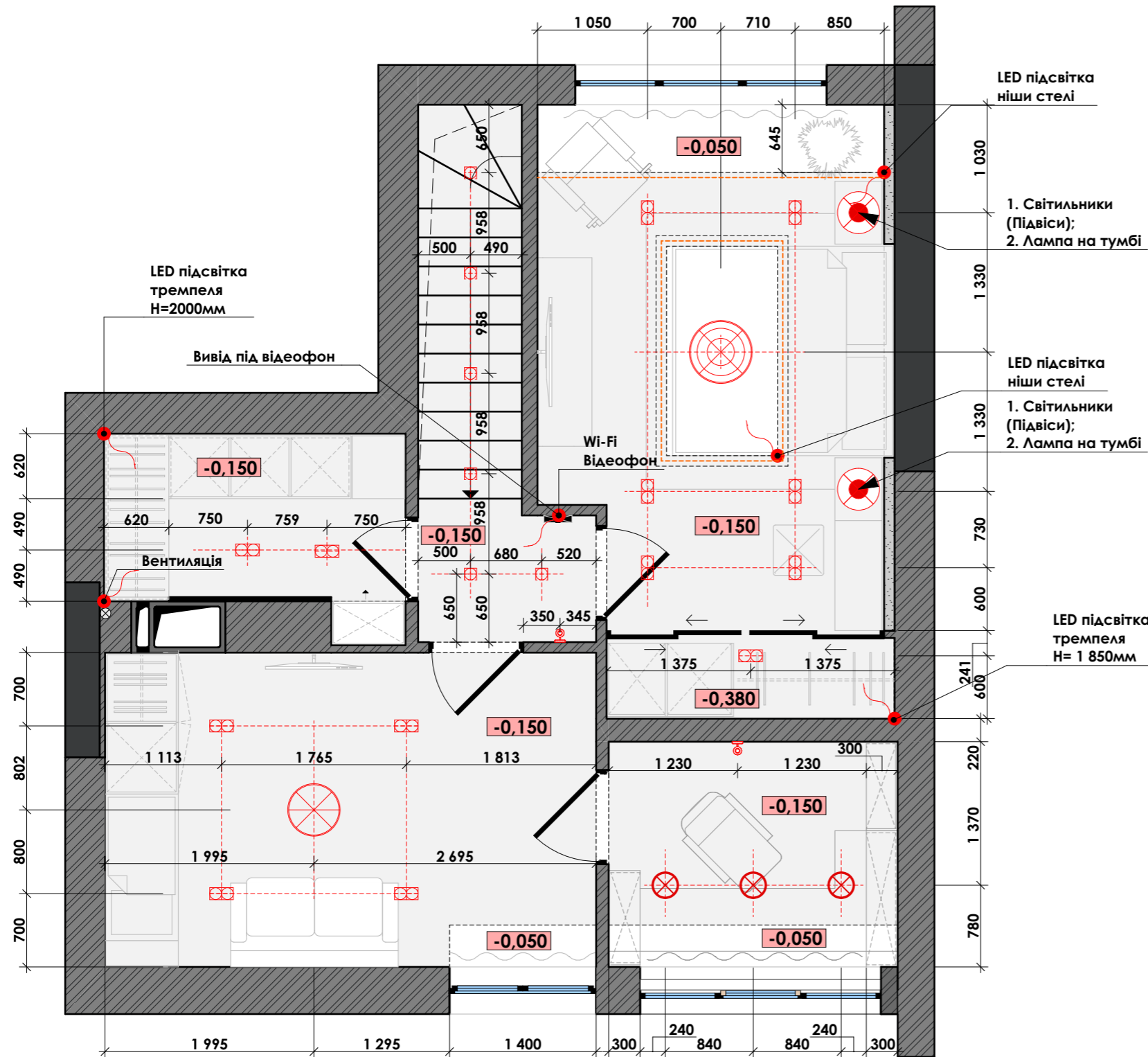
Позначення	Найменування	Прим.
	Світильники які монтуються у стелю (подвійні)	14 шт.
	Світильники накладні	5шт.
	Світильник підвісний (вітальня 1-1)	1 шт.
	Світильники підвісні (кухня 1-3)	2 шт.
	Світильник підвісний (с/в 1-2)	4 шт.
	Бра (хол 1-1 і ідальня 1-3)	4 шт.
	Бра (вітальня 1-1)	1 шт.
	Вивід	13 точок
	Світильник підвісний (ідальня 1-3)	1 шт.
	Світильники на шині (кухня 1-3)	5 шт.
	Вентилятор у стелі	2 шт.
	Лінія перепаду висот	-
	Світлодіодна LED стрічка	16,0 м.п.

### Примітки:

1. Всі розміри уточнювати за місцем.
2. План освітлення Див. сумісно з розділом ЕТР.
3. Світильник у пральній кімнаті прив'язати за місцем монтажу.

						<b>1401-ЕП</b>			
						Дизайн проект будинку за адресою: м.Київ			
Змін.	Кільк.	Лист	№ док.	Підпис	Дата	<b>Будинок</b>	Стадія	Аркуш	Аркушів
							ЕП	11	
							План освітлення 1-ий рівень	ТОВ "Альфа-Проект+"	

## План освітлення 2-ий рівень



### Умовні позначення

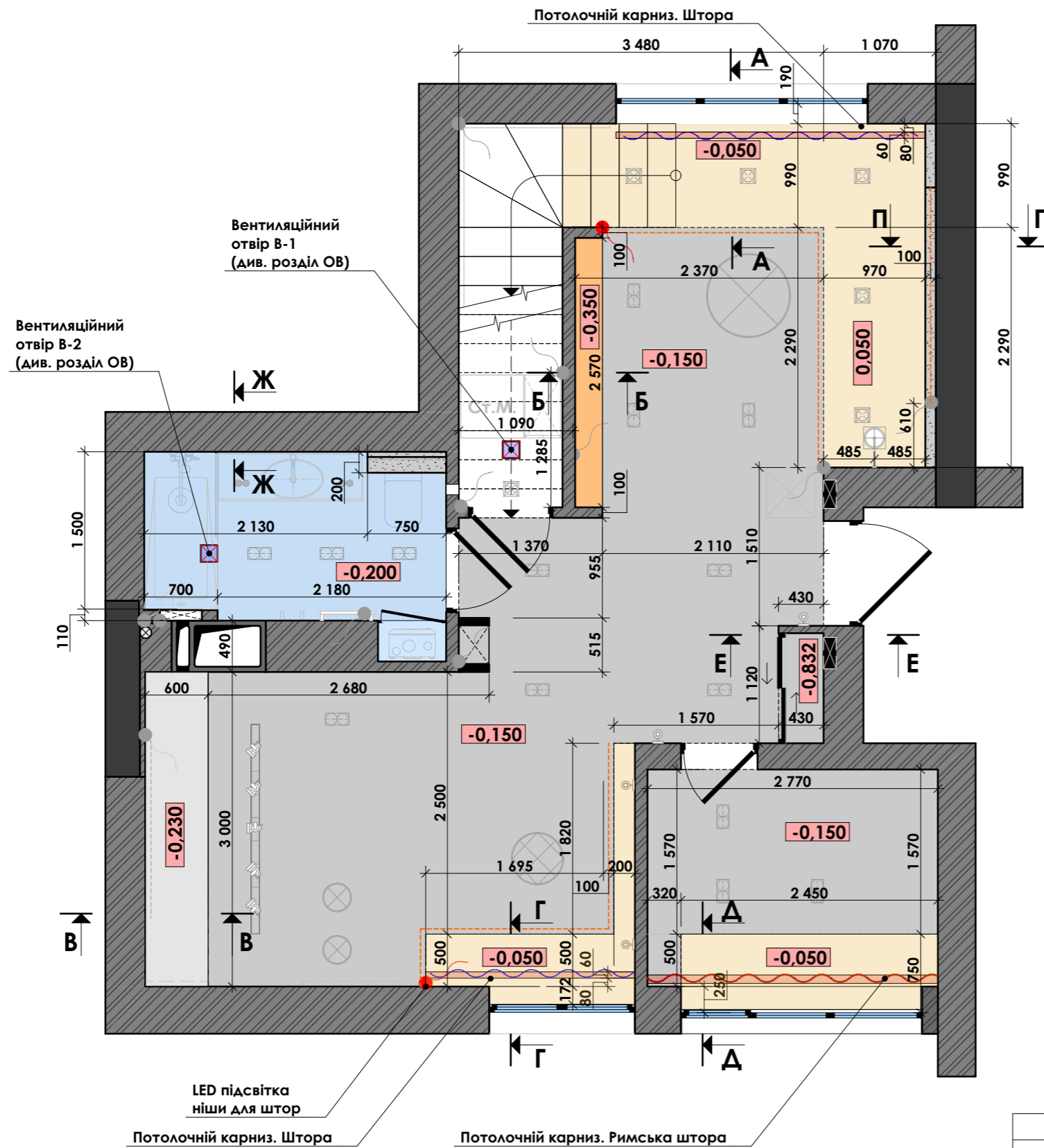
Позначення	Найменування	Прим.
	Світильники які монтуються у стелю (подвійні)	13 шт.
	Світильник підвісний (спальня 2-3)	1 шт.
	Світильник підвісний (спальня 2-5)	1 шт.
	Бра	2 шт.
	Приліжкові люстри	2 шт.
	Світильник підвісний (спальня 2-5)	2 шт.
	Світильники які монтуються у стелю	6 шт.
	Світильник підвісний (кабінет 2-6)	3 шт.
	Вивід	4 точок
	Лінія перепаду висот	-
	Ніша за стелью	-
	Світлодіодна LED стрічка	12 м.п.

#### Примітки:

1. Всі розміри уточнювати за місцем.
2. План освітлення Див. сумісно з розділом ЕТР.

Змін.						1401-ЕП					
Кільк.						Дизайн проект будинку за адресою: м.Київ					
Лист						Будинок			Стадія	Аркуш	Аркушів
№ док.						ЕП			ЕП	12	
Підпис						План освітлення 2-ий рівень			ТОВ "Альфа-Проект+"		
Дата											
ГАП											
ГІП											
Розробив											
Перевірив											
Н. контроль											

# План стелі 1-ий рівень



**Примітки:**

1. Всі розміри уточнювати за місцем.
2. План освітлення Див. сумісно з розділом ЕТР.
3. Див. Сумісно з розрізами по стелі А-А - П-П.

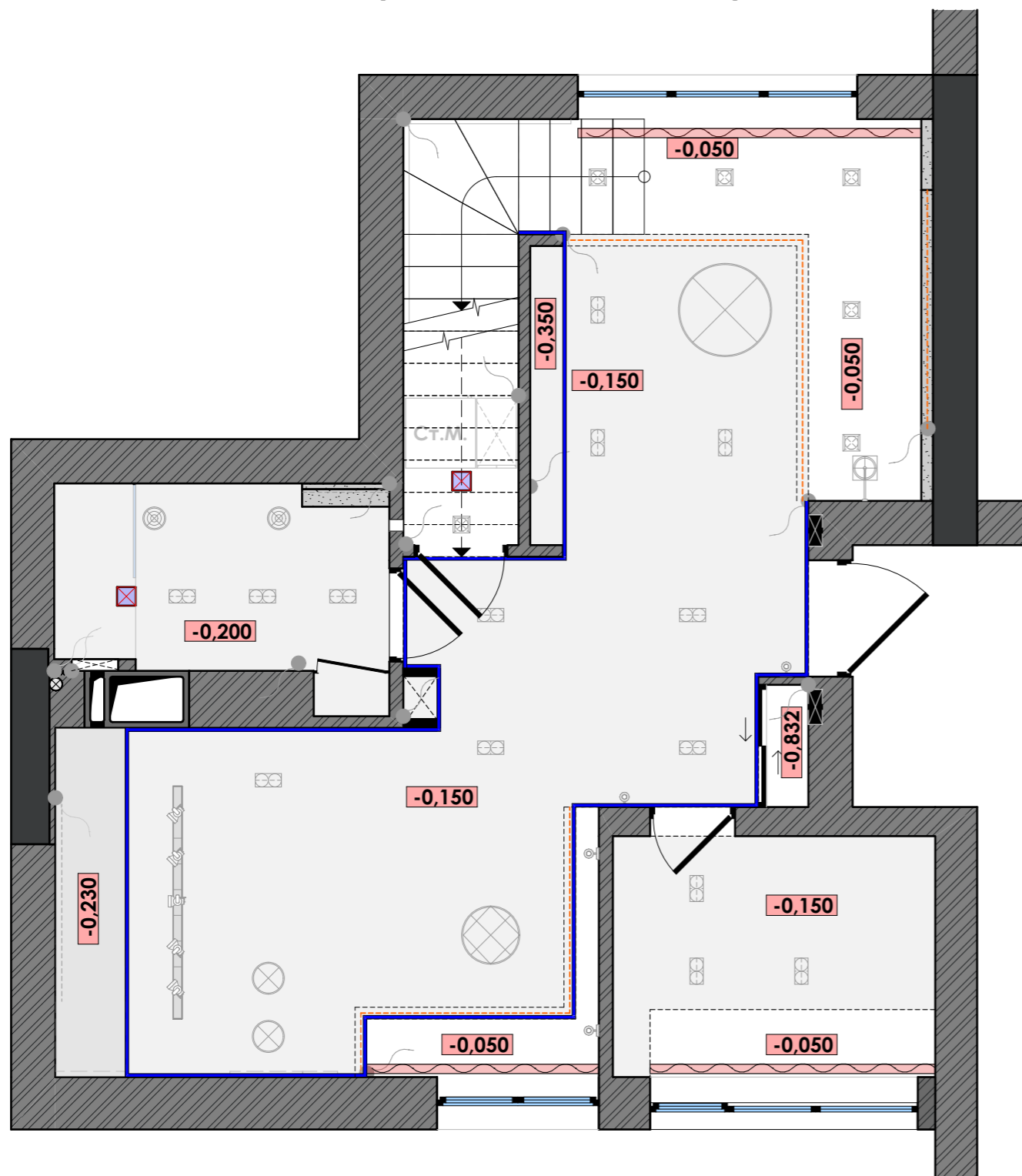
## Умовні позначення

Позначення	Найменування	Прим.
☒	Вентилятор у стелі	2 шт.
—	Лінія перепаду відміток	-
- - - - -	Ніша за стелью	-
- - - - -	Світлодіодна LED стрічка	-
~~~~~	Штора	-
~~~~~	Римська штора	-
▬	Карниз. Приплення д	-
■ ■ ■	Стеня з ГКЛ	-
■ ■ ■	Стеня з ВГКЛ	-

						<b>1401-ДП</b>			
						Дизайн проект будинку за адресою: м.Київ			
Змін.	Кільк.	Лист	№ док.	Підпис	Дата	<b>Будинок</b>	Стадія	Аркуш	Аркушів
							ДП	13	67
ГАП							<b>ТОВ "Альфа-Проект+"</b>		
ГІП									
Розробив									
Перевірив									
Н. контроль									
						План стелі 1-ий рівень			



## План карнизів для стелі 1-ий рівень



### Умовні позначення

Позначення	Найменування	Прим.
	Карніз для стелі	19,5 п.м.
<b>Розріз карніза 30x80x2мм</b>		
		
<b>Карніз стельовий 60x15(Н)мм</b>		
		

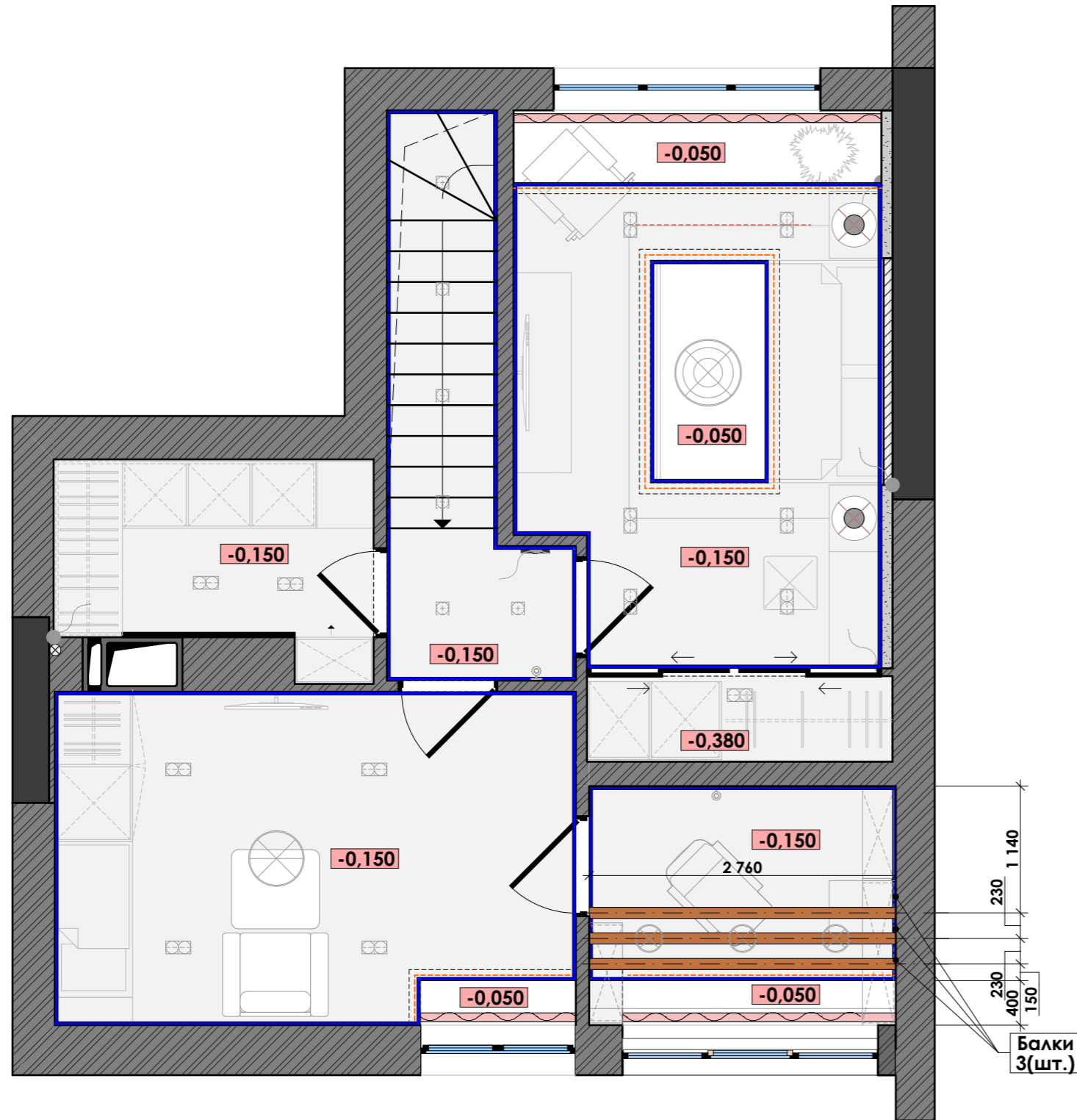
#### Примітки:

1. Всі розміри уточнювати за місцем.
2. Об'єм вказан без урахування на підрізьку.



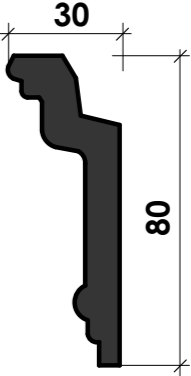
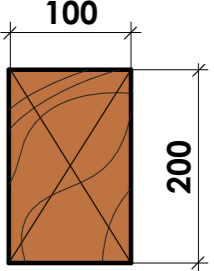
						<b>1401-ДП</b>				
						Дизайн проект будинку за адресою: м.Київ				
Змін.	Кільк.	Лист	№ док.	Підпис	Дата	<b>Будинок</b>	Стадія	Аркуш	Аркушів	
							ДП	15	67	
						План карнизів для стелі 1-ий рівень	<b>ТОВ "Альфа-Проект+"</b>			



### План карнизів для стелі 2-ий рівень



### Умовні позначення

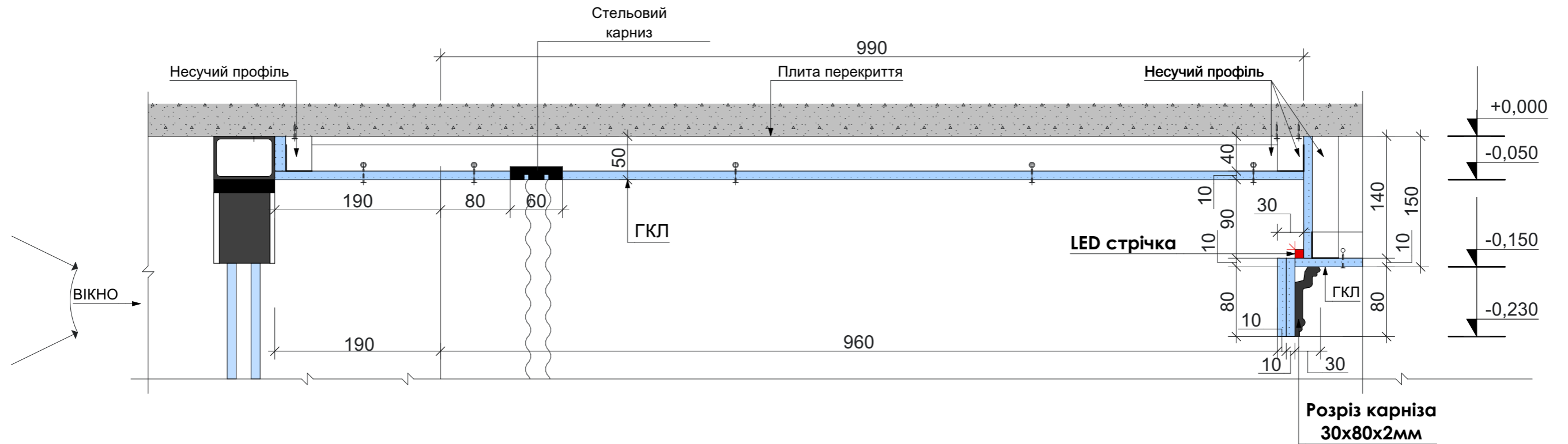
Позначення	Найменування	Прим.
	Карніз для стелі	66 п.м.
<b>Розріз карніза 30x80(Н)x2мм</b>		
		
<b>150x200(Н)x2760мм</b>		
		

**Примітки:**

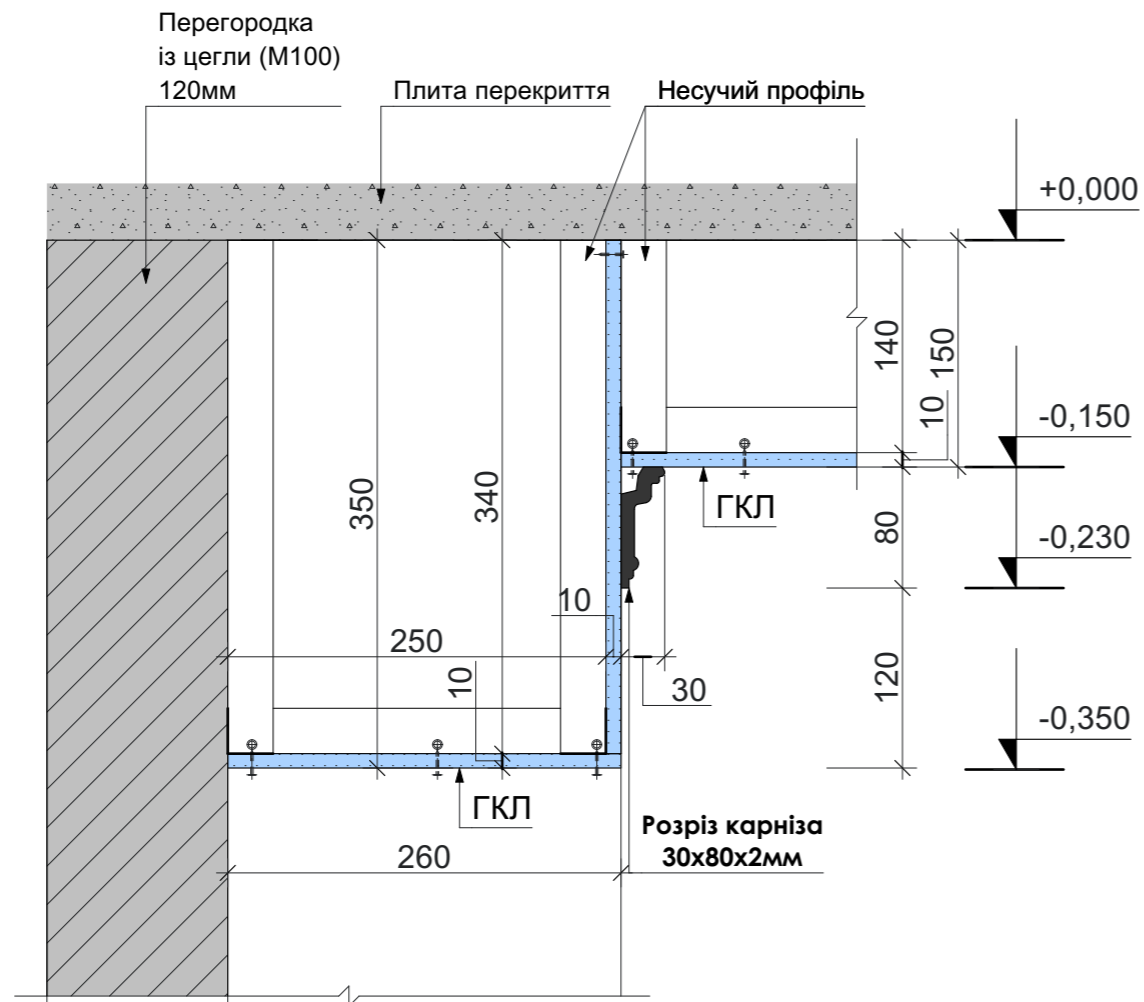
- Всі розміри уточнювати за місцем.
- Об'єм вказан без урахування на підрізьку.
- У зоні розміщення дерев'яних балок декору які мають переріз 100x200(Н) мм провести підсилення конструкції стелі.

						<b>1401-ДП</b>				
						Дизайн проект будинку за адресою: м.Київ				
Змін.	Кільк.	Лист	№ док.	Підпис	Дата	<b>Будинок</b>	Стадія	Аркуш	Аркушів	
								ДП	16	67
						План карнизів для стелі 2-ий рівень				
							<b>ТОВ "Альфа-Проект+"</b>			

## Розріз А-А



## Розріз Б-Б

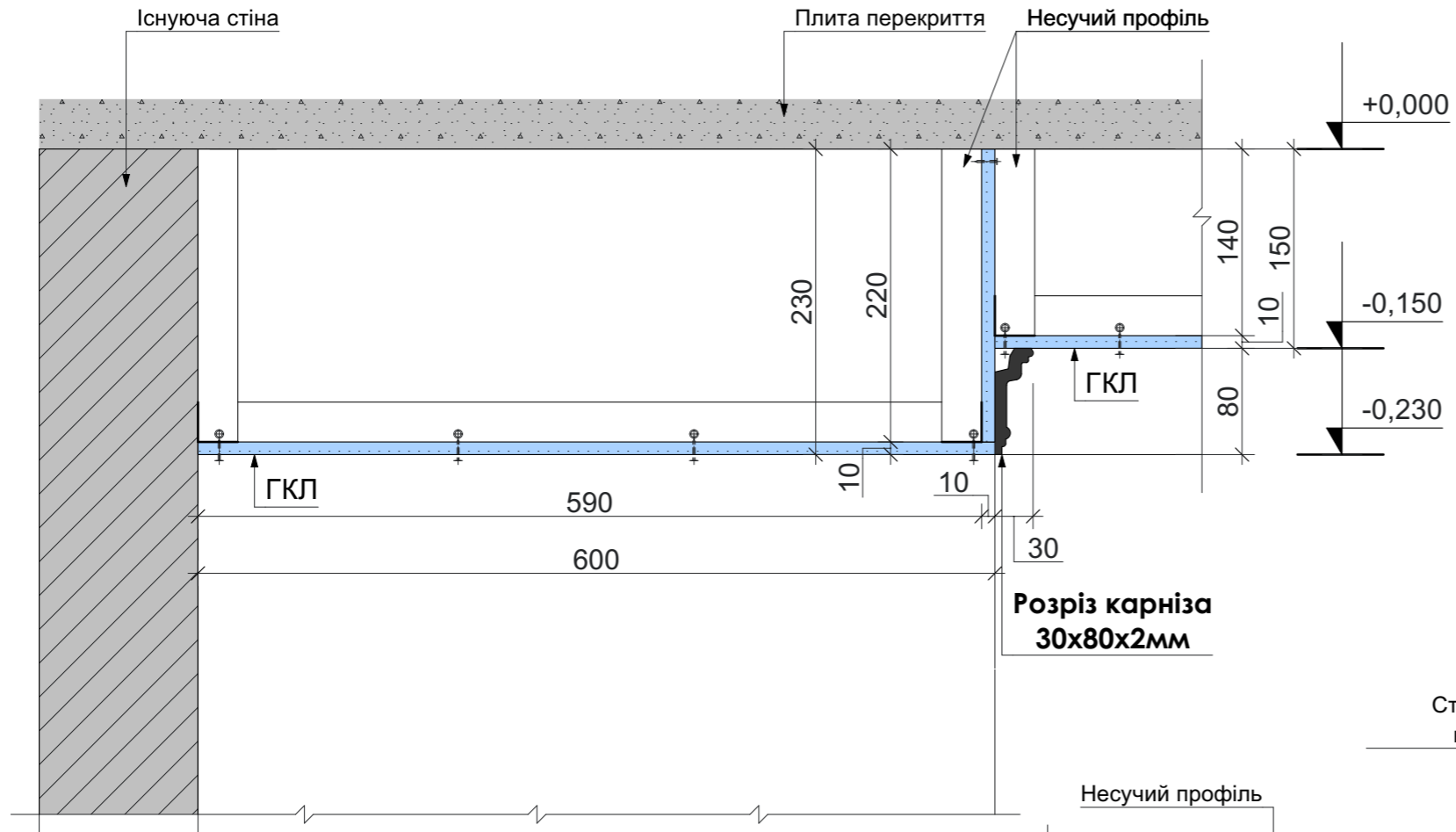


### Примітки:

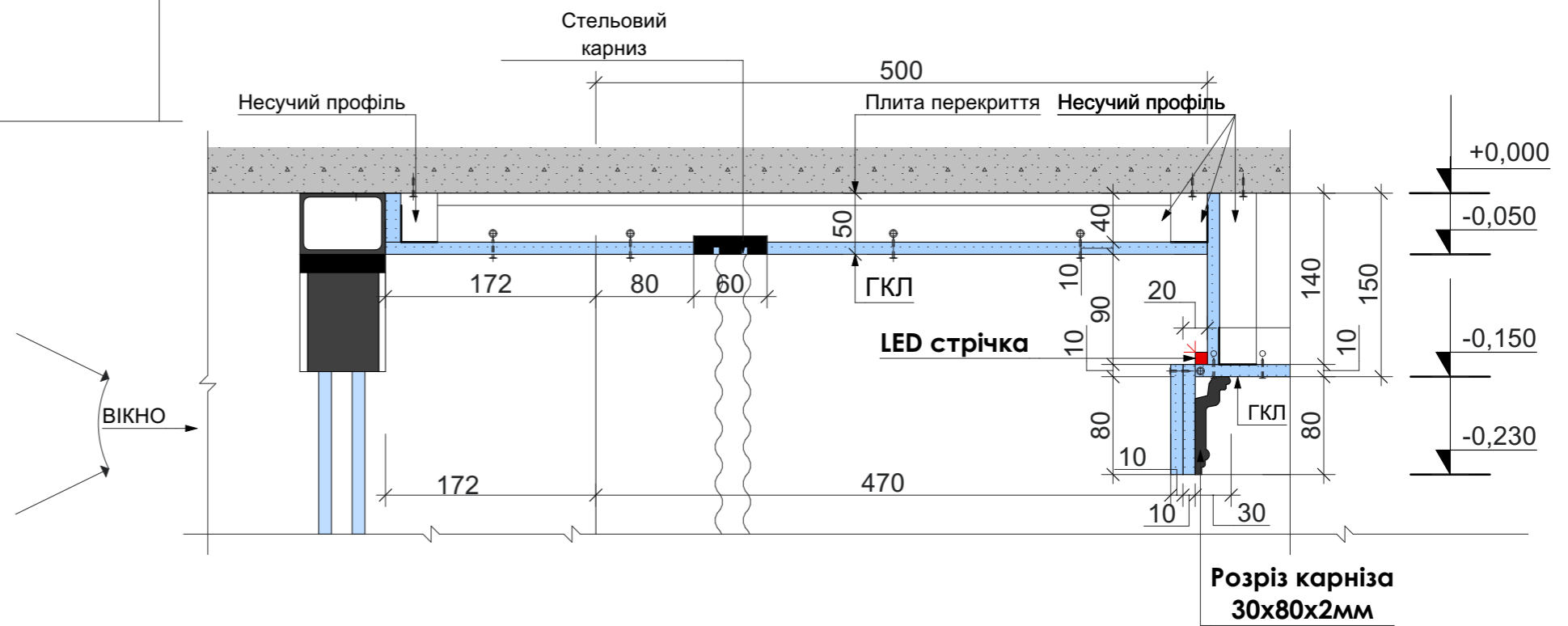
1. Див. сумісно з планом стелі.
2. Місця примикання стелі до віконного профіля перевірити по місцю монтажу.

						1401-ДП			
						Дизайн проект будинку за адресою: м.Київ			
Змін.	Кільк.	Лист	№ док.	Підпис	Дата	Будинок	Стадія	Аркуш	Аркушів
								ДП	17
ГАП						Розріз А-А. Розріз Б-Б	ТОВ "Альфа-Проект+"		
ГІП									
Розробив									
Перевірив									
Н. контроль									

### Розріз В-В



### Розріз Г-Г

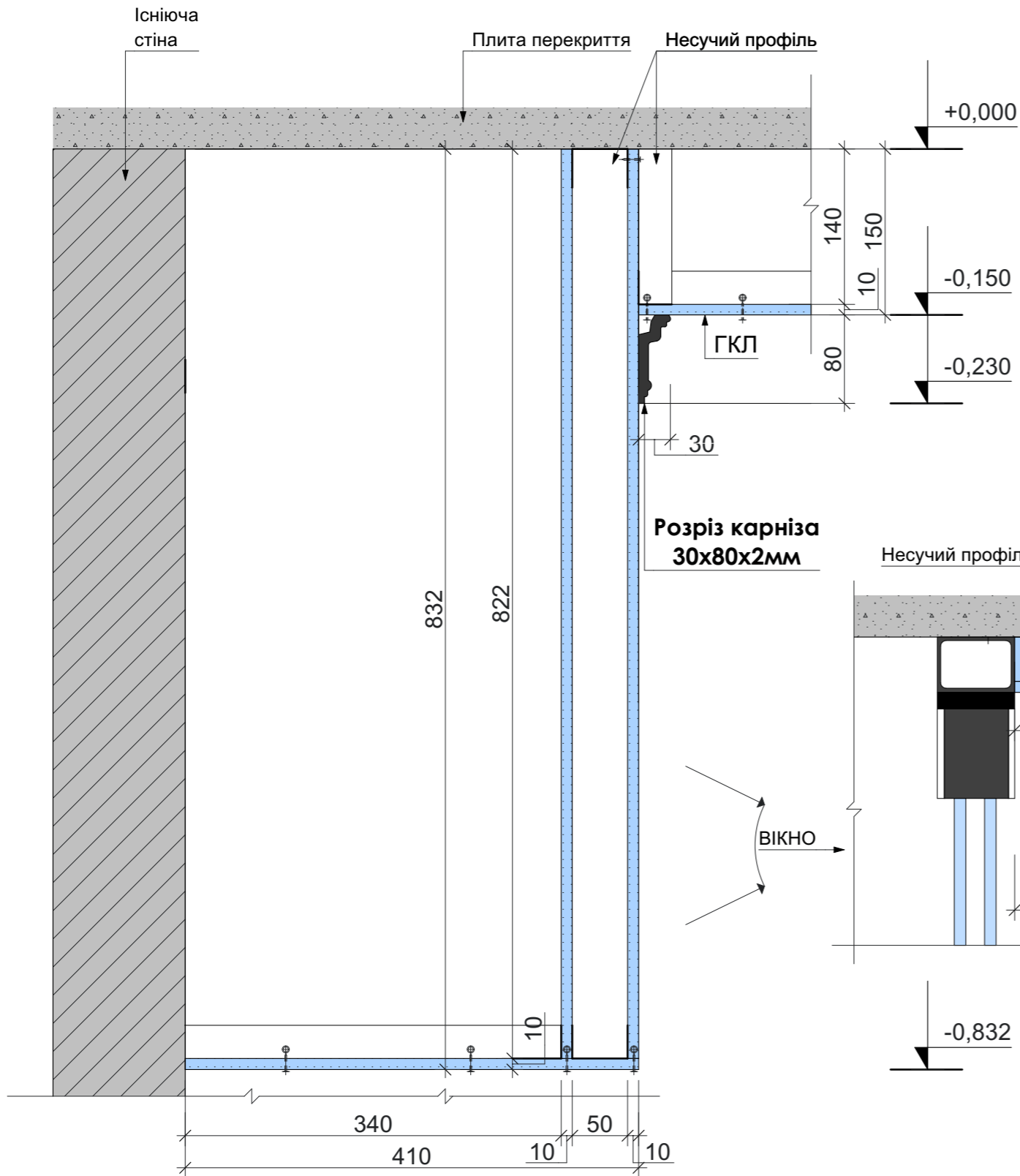


**Примітки:**

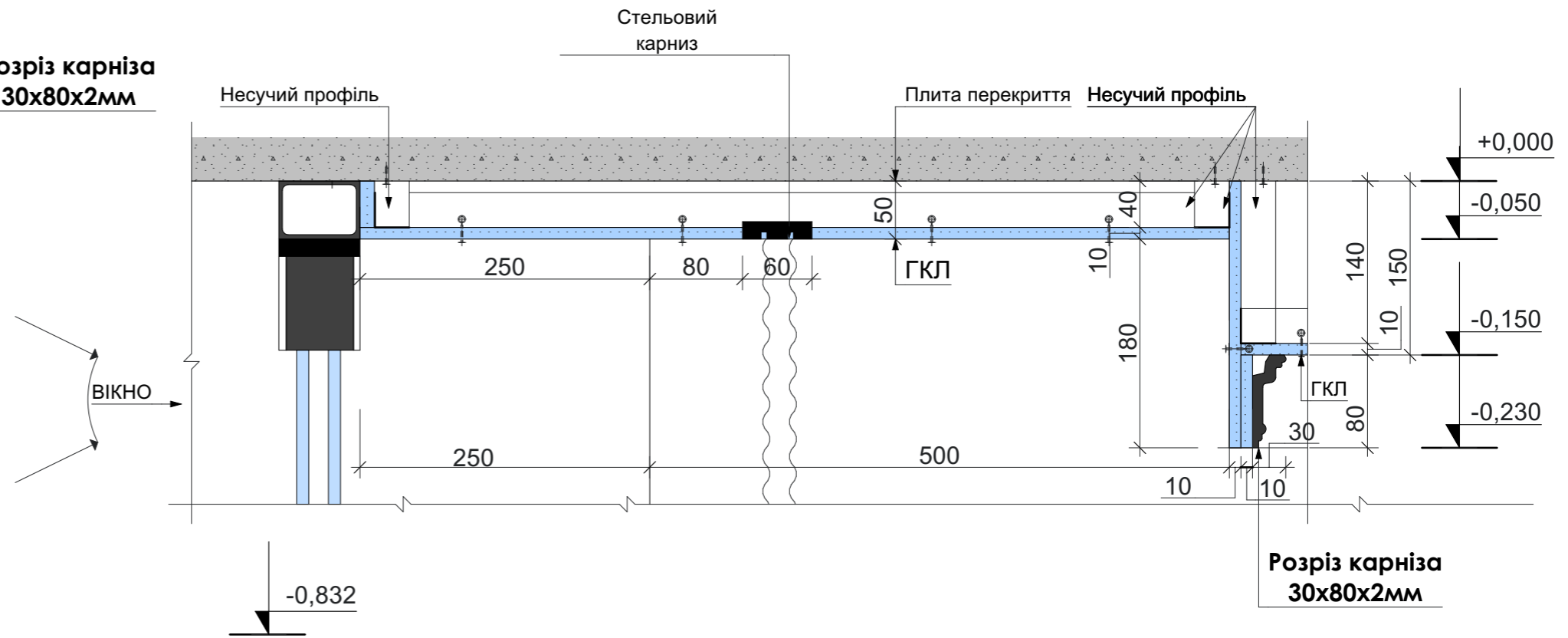
1. Див. сумісно з планом стелі.
2. Місця примикання стелі до віконного профіля перевірити по місцю монтажу.

						<b>1401-ДП</b>			
						Дизайн проект будинку за адресою: м.Київ			
Змін.	Кільк.	Лист	№ док.	Підпис	Дата	<b>Будинок</b>	Стадія	Аркуш	Аркушів
							ДП	18	67
							Розріз В-В. Розріз Г-Г	ТОВ "Альфа-Проект+"	

### Розріз Е-Е



### Розріз Д-Д

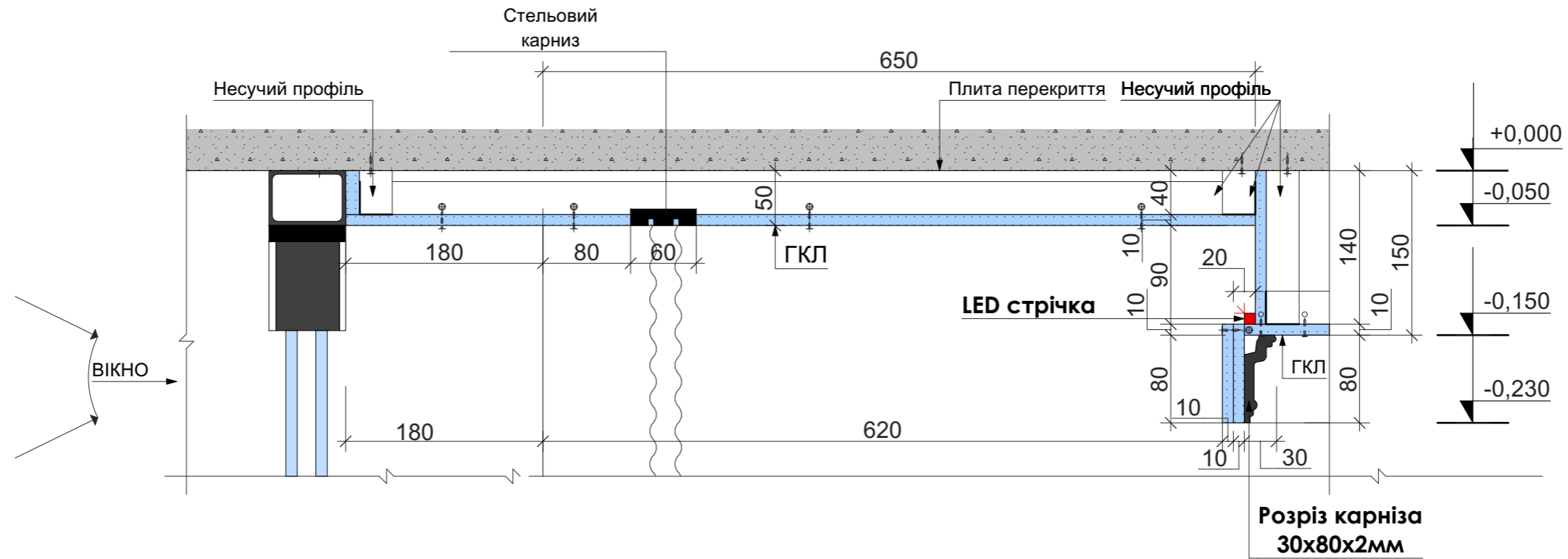


**Примітки:**

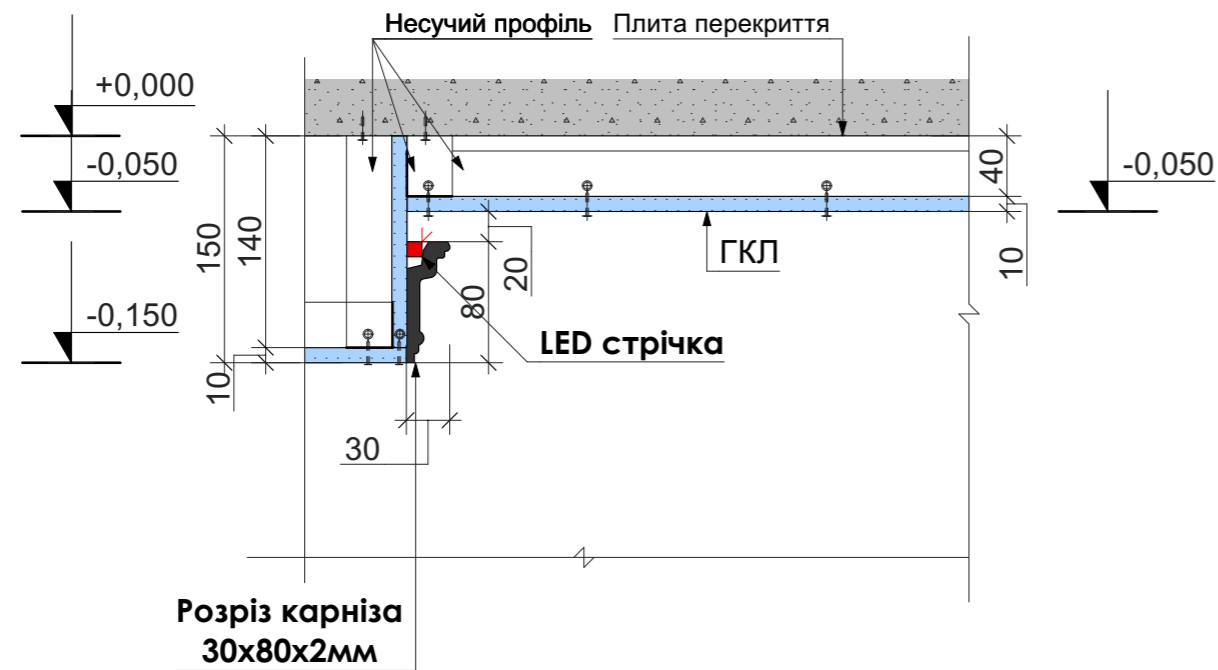
1. Див. сумісно з планом стелі.
2. Місця примикання стелі до віконного профіля перевірити по місцю монтажу.

						<b>1401-ДП</b>			
						Дизайн проект будинку за адресою: м.Київ			
Змін.	Кільк.	Лист	№ док.	Підпис	Дата	<b>Будинок</b>	Стадія	Аркуш	Аркушів
							ДП	19	67
						Розріз Д-Д. Розріз Е-Е	ТОВ "Альфа-Проект+"		

## Розріз И-И



## Розріз К-К

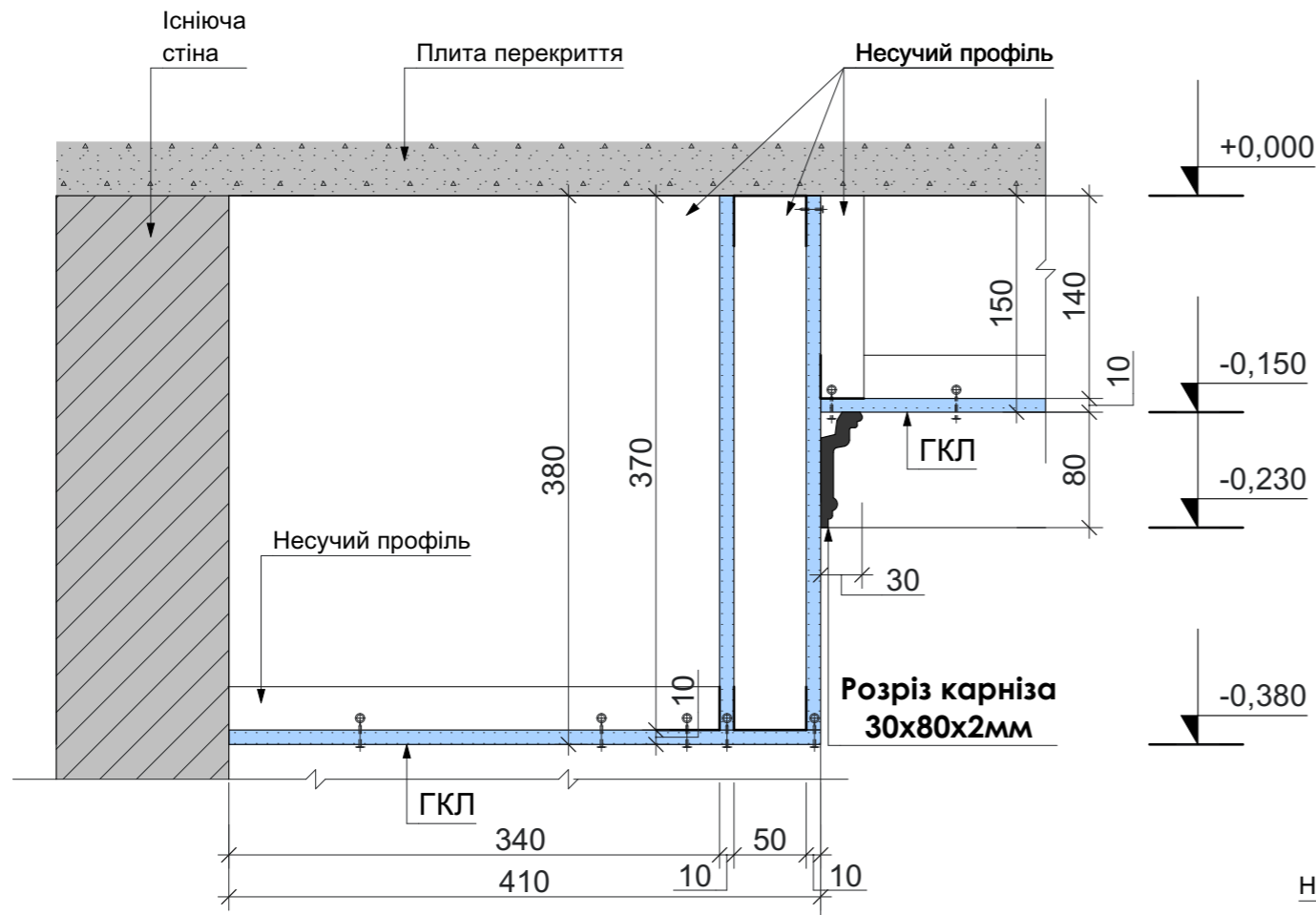


Примітки:

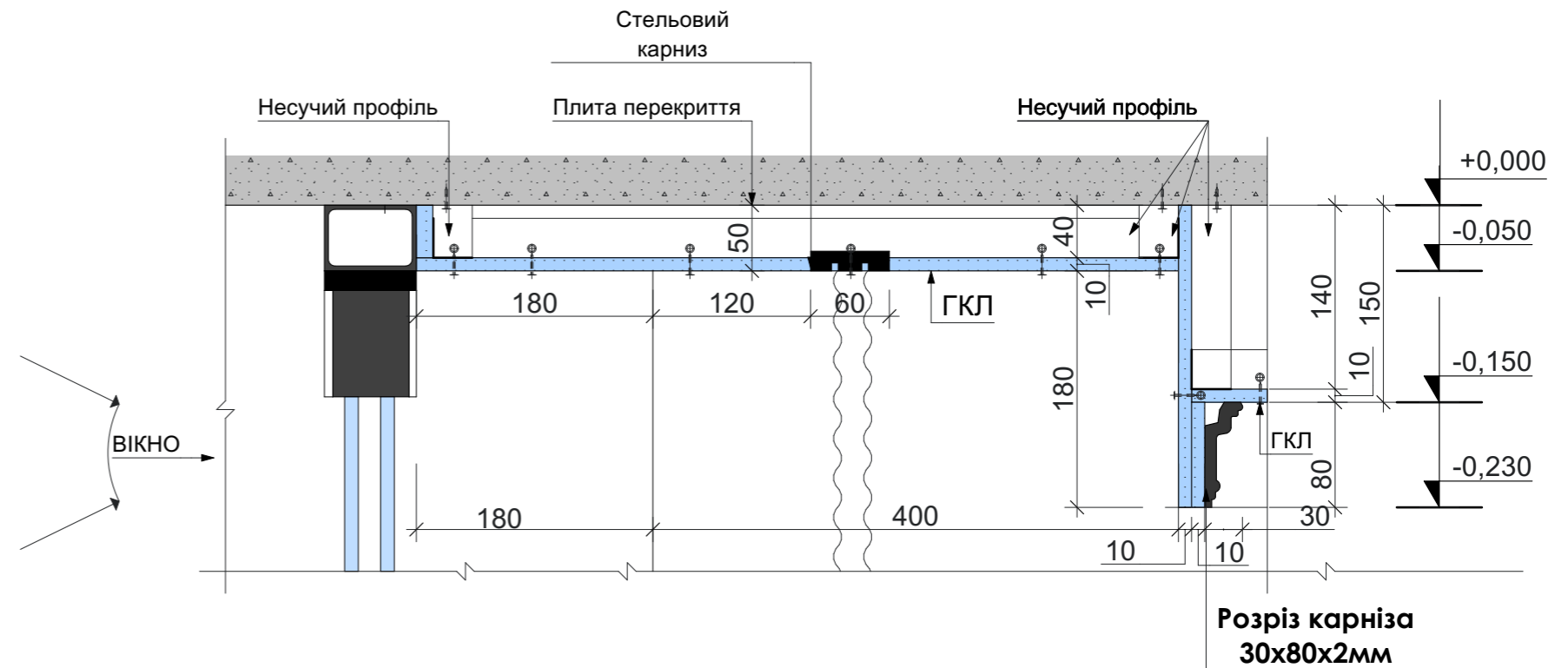
1. Див. сумісно з планом стелі.
2. Місця примикання стелі до віконного профіля перевірити по місцю монтажу.

						<b>1401-ДП</b>			
						Дизайн проект будинку за адресою: м.Київ			
Змін.	Кільк.	Лист	№ док.	Підпис	Дата	<b>Будинок</b>	Стадія	Аркуш	Аркушів
							ДП	20	67
							Розріз И-И. розріз К-К	ТОВ "Альфа-Проект+"	

### Розріз А-А



### Розріз М-М

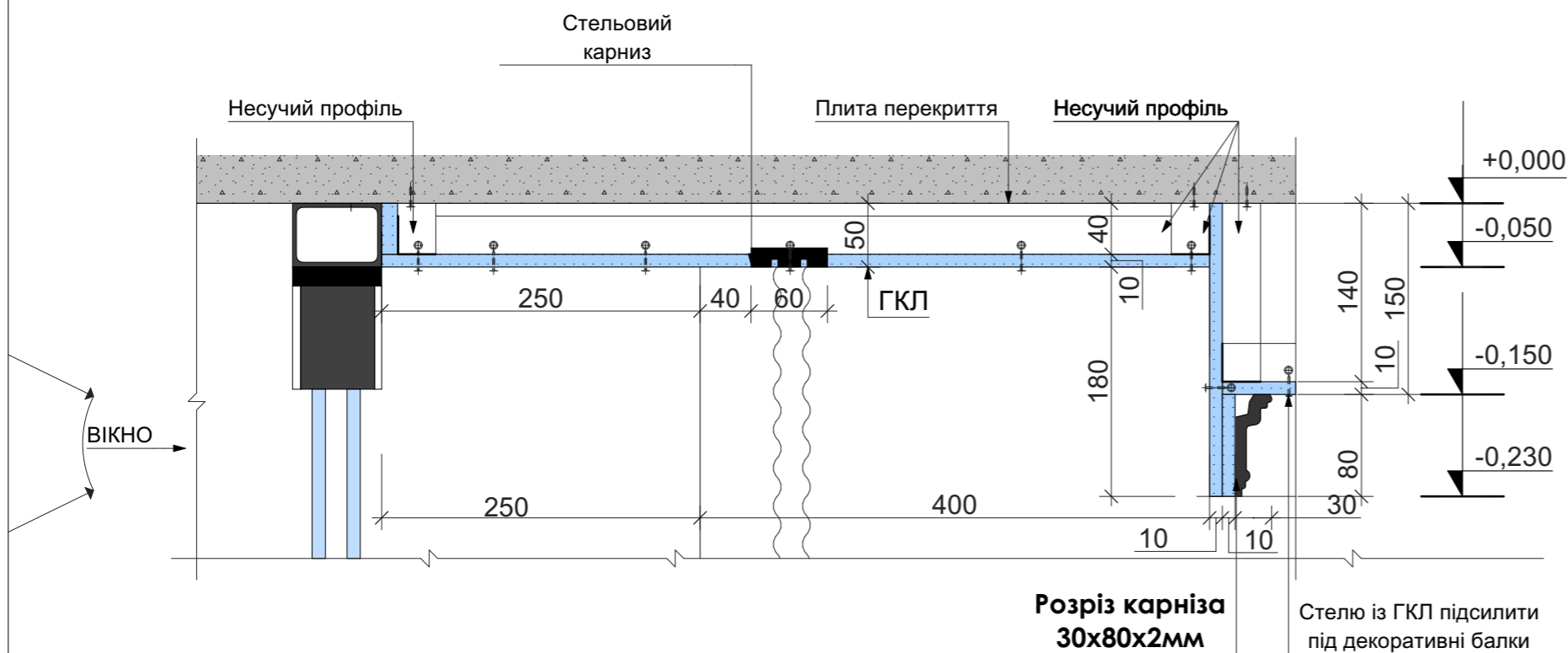


**Примітки:**

1. Див. сумісно з планом стелі.
2. Місця примикання стелі до віконного профіля перевірити по місцю монтажу.

						<b>1401-ДП</b>			
						Дизайн проект будинку за адресою: м.Київ			
Змін.	Кільк.	Лист	№ док.	Підпис	Дата	<b>Будинок</b>	Стадія	Аркуш	Аркушів
							ДП	21	67
							ТОВ "Альфа-Проект+"		
						Розріз А-А. Розріз М-М			

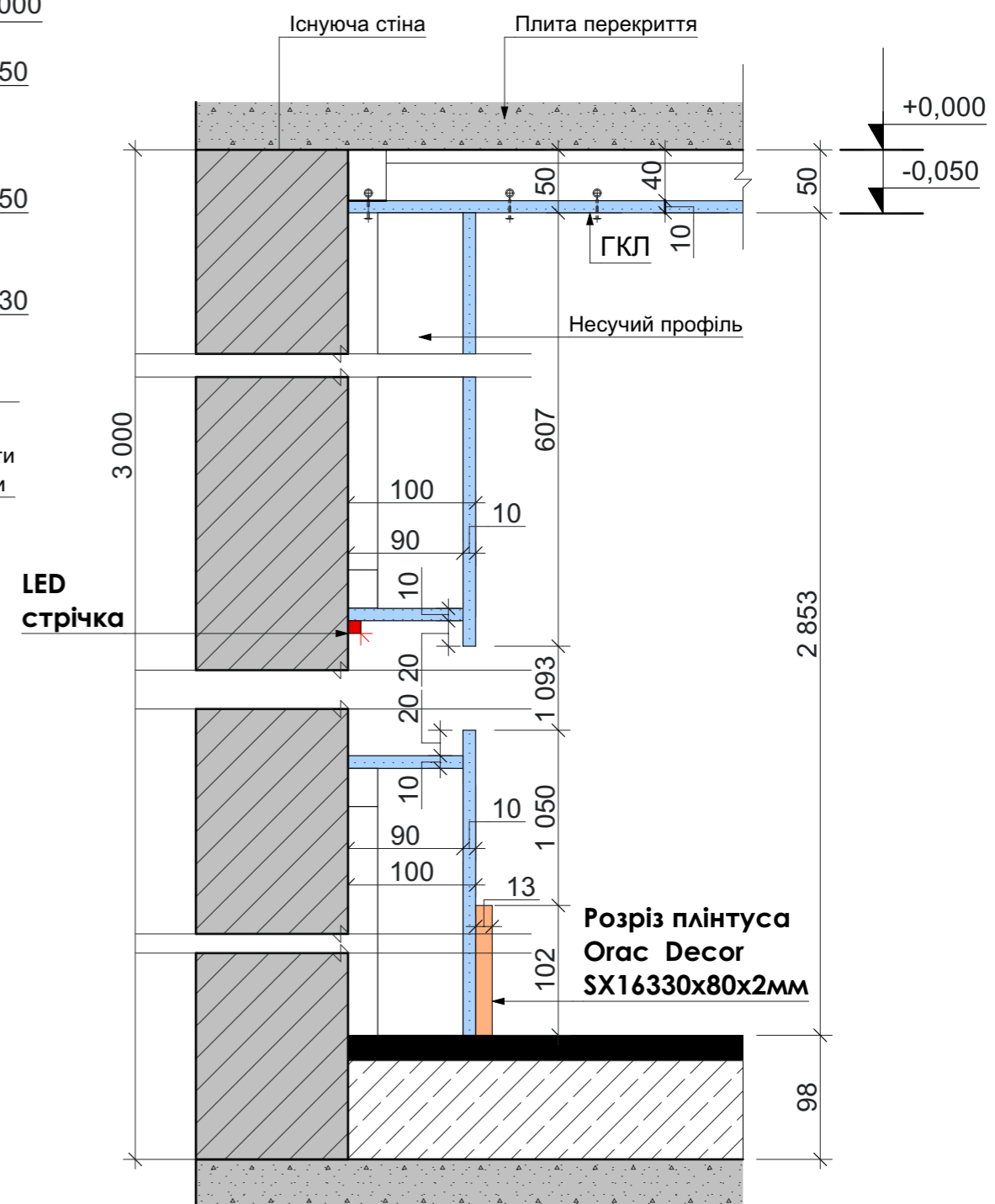
### Розріз Н-Н



Розріз карніза  
30x80x2мм

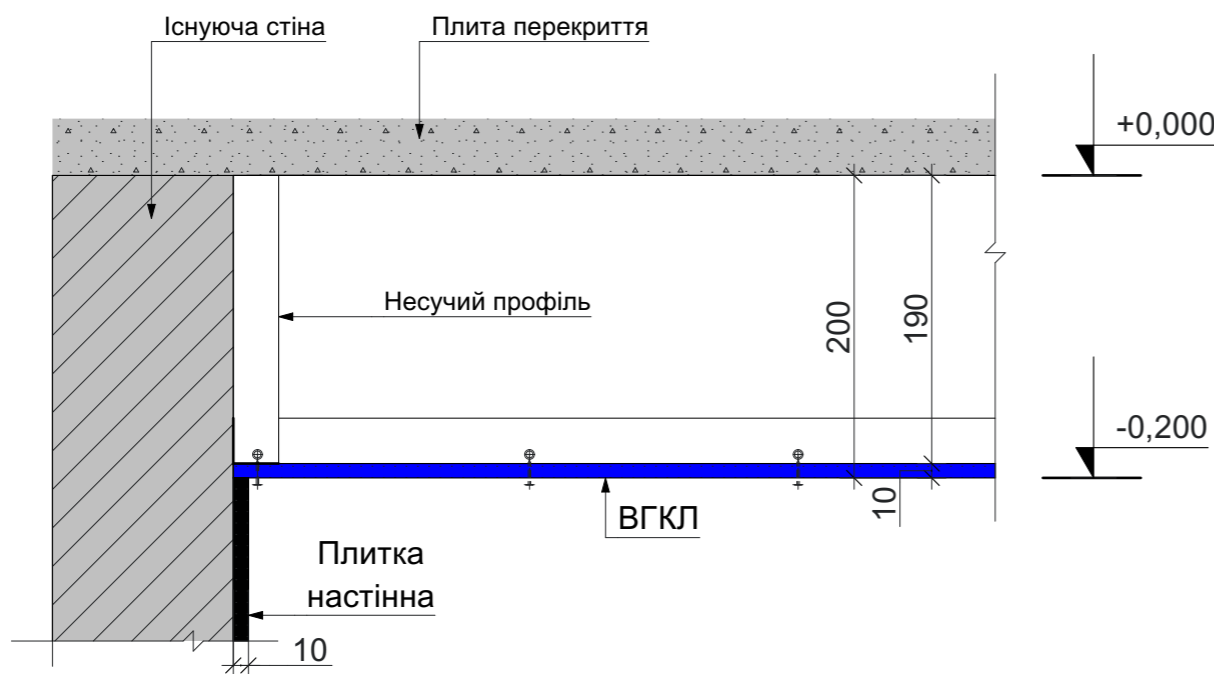
Стелю із ГКЛ підсилити під декоративні балки

### Розріз П-П



Розріз плінтуса  
Orac Decor  
SX16330x80x2мм

### Розріз Ж-Ж

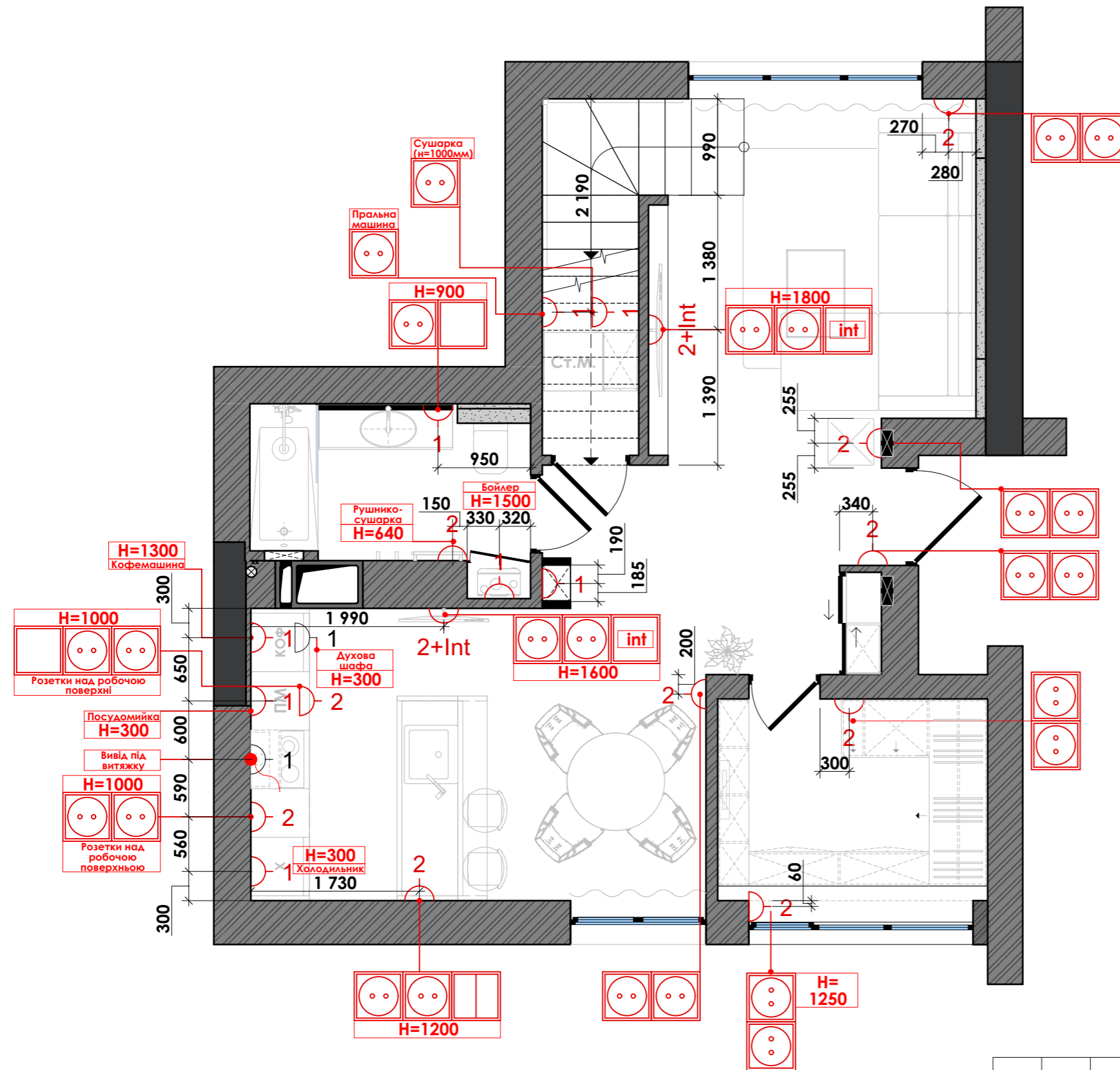


**Примітки:**

1. Див. сумісно з планом стелі.
2. Місця примикання стелі до віконного профіля перевірити по місцю монтажу.

						1401-ДП			
						Дизайн проект будинку за адресою: м.Київ			
Змін.	Кільк.	Лист	№ док.	Підпис	Дата	Будинок	Стадія	Аркуш	Аркушів
								ДП	22
						Розріз Ж-Ж. Розріз Н-Н. Розріз П-П	ТОВ "Альфа-Проект+"		

# План розміщення розеток 1-ий рівень



## Умовні позначення

Позначення	Найменування	Прим.
⌋ 1	Розетка 220W	32 шт.
⌋ int	Розетка під інтернет	2 шт.
⌋ 1	Силова розетка - 380W	2 шт.

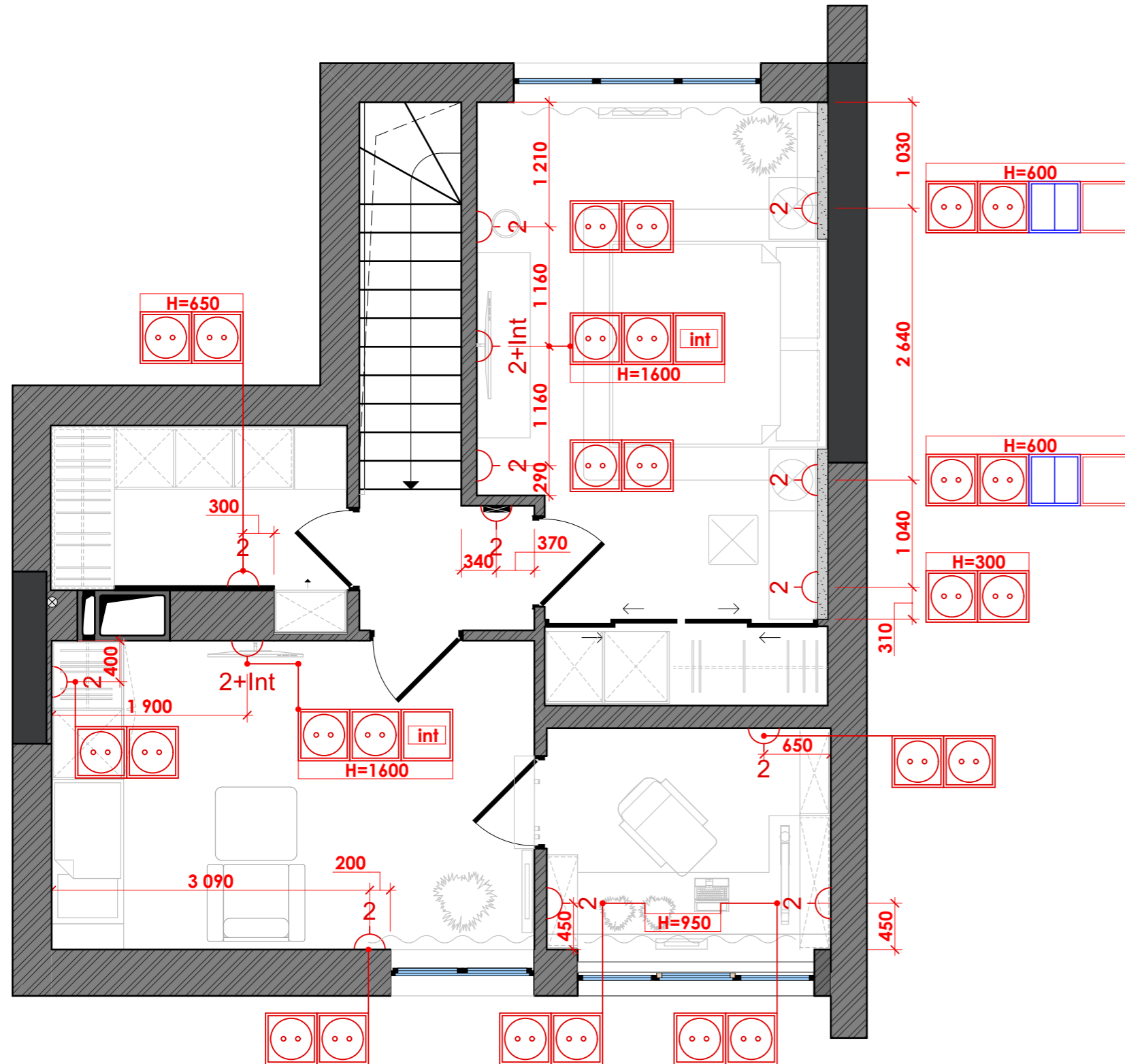
### Примітки:

1. Усі розетки розміщувати на відмітці 300мм від рівня чистої підлоги, якщо не вказано інше.
2. Висотні виводи під підсвічування меблів і ніш узгодити з технічною документацією на куплені меблі.
3. Прив'язки розеток і виводів, також дивитися на розгортках.
4. Прив'язки дані до центру розетки або розеткових груп.

						<b>1401-ЕП</b>			
						Дизайн проект будинку за адресою: м.Київ			
Змін.	Кільк.	Лист	№ док.	Підпис	Дата	<b>Будинок</b>	Стадія	Аркуш	Аркушів
ГАП							ЕП	23	
ГІП									
Розробив									
Перевірив									
Н. контроль						План розміщення розеток 1-ий рівень	ТОВ "Альфа-Проект+"		



## План розміщення розеток 2-ий рівень



### Умовні позначення

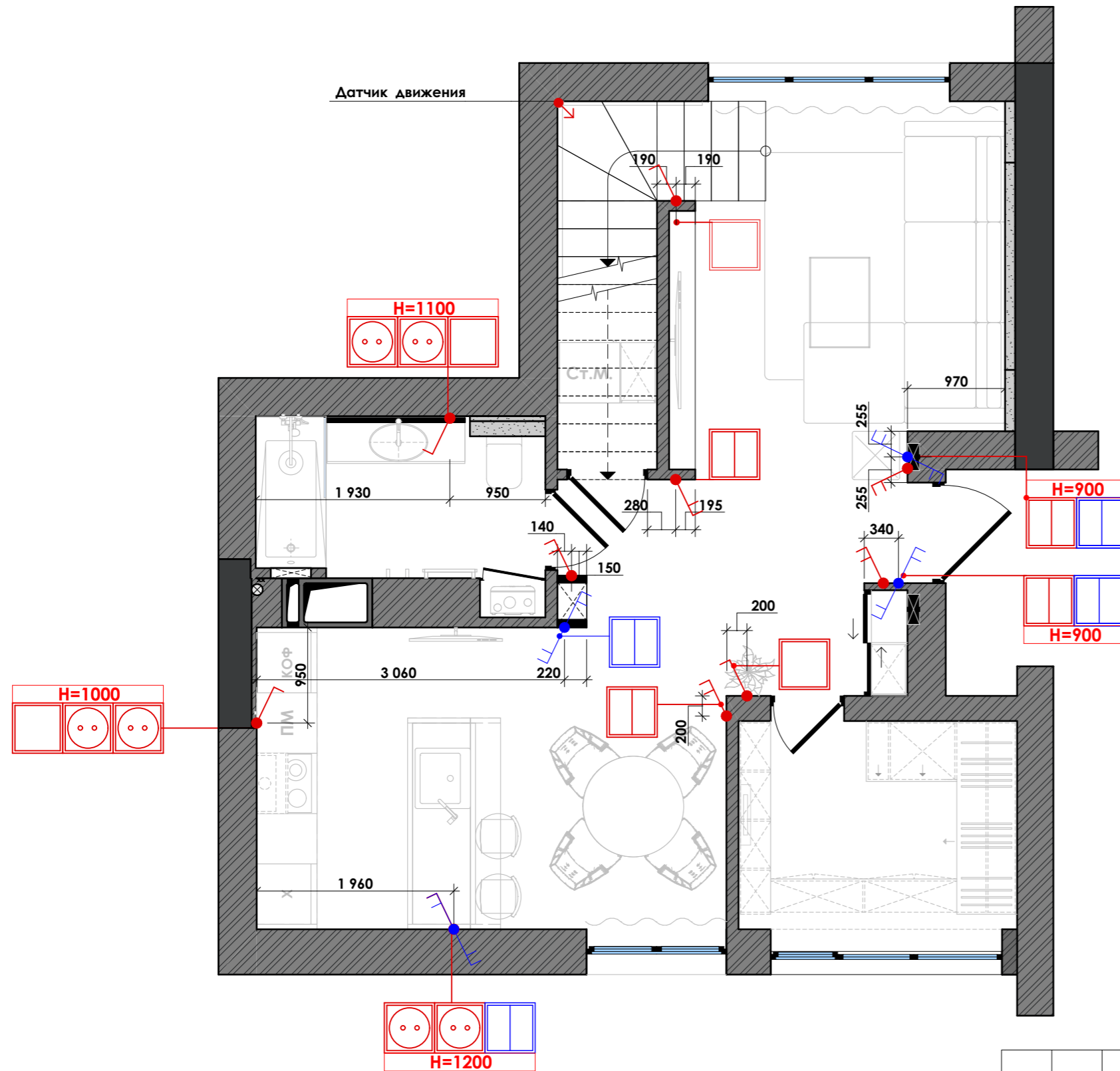
Позначення	Найменування	Прим.
⌋ 1	Розетка 220W	28 шт.
⌋ int	Розетка під інтернет	2 шт.

### Примітки:

- Усі розетки розміщувати на відмітці 300мм від рівня чистої підлоги, якщо не вказано інше.
- Висотні виводи під підсвічування меблів і ніш узгодити з технічною документацією на куплені меблі.
- Прив'язки розеток і виводів, також дивитися на розгортках.
- Прив'язки дані до центру розетки або розеткових груп.

						1401-ЕП			
						Дизайн проект будинку за адресою: м.Київ			
Змін.	Кільк.	Лист	№ док.	Підпис	Дата	Будинок	Стадія	Аркуш	Аркушів
ГАП							План розміщення розеток 2-и рівень	ЕП	24
ГІП						ТОВ "Альфа-Проект+"			
Розробив									
Перевірив									
Н. контроль									

# План розміщення вимикачів 1-ий рівень



## Умовні позначення

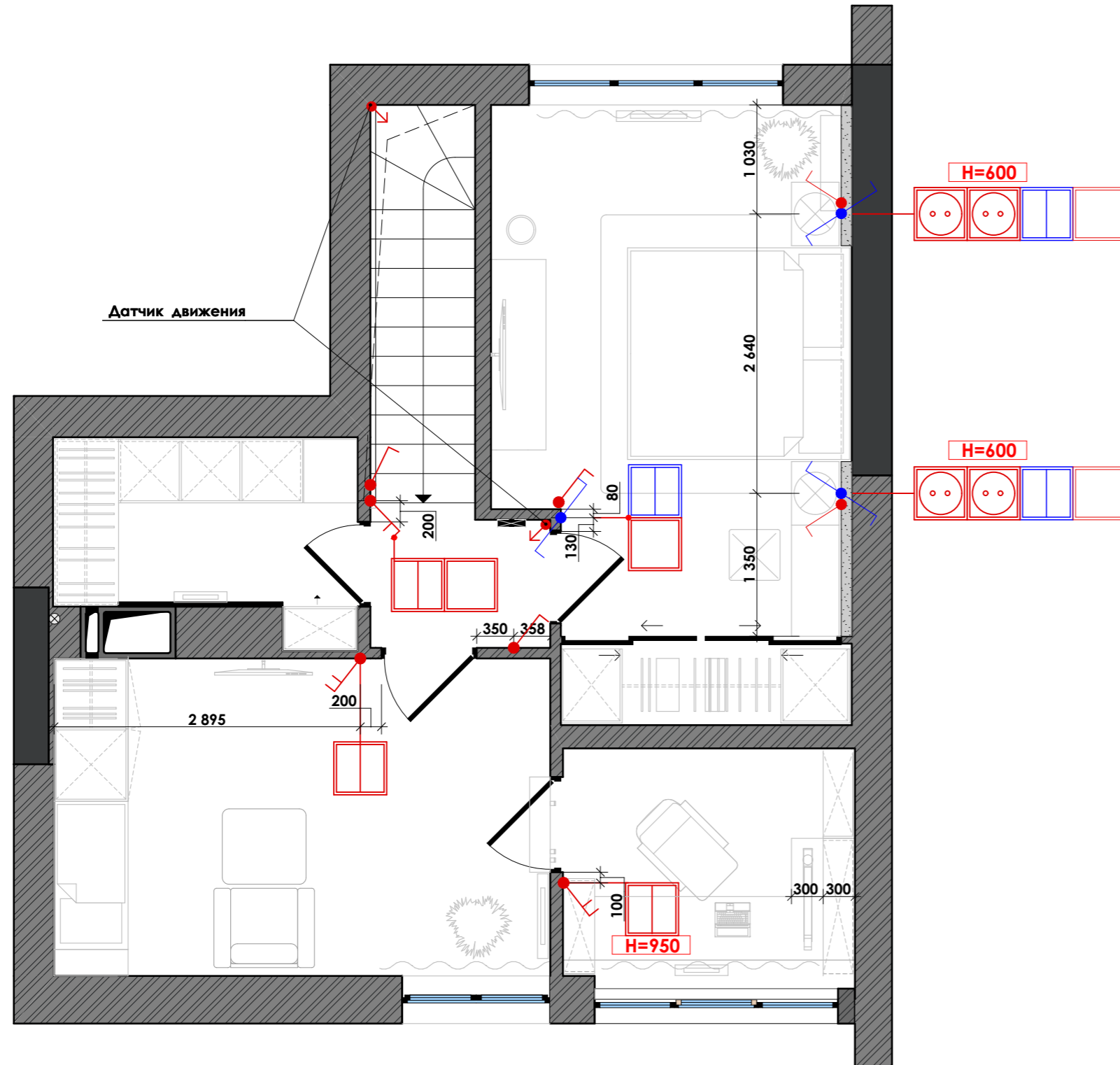
Позначення	Найменування	Прим.
	1-ий вимикач	4 шт.
	2-ий вимикач	5 шт.
	Датчик руху	1 шт.
	Прохідний вимикач 2-х клавішний	4 шт.

### Примітки:

- Усі микачі розміщувати на відмітці 900мм від рівня чистої підлоги, якщо не вказано інше.
- Див. сумісно з розділом ЕТР.

						<b>1401-ЕП</b>			
						Дизайн проект будинку за адресою: м.Київ			
Змін.	Кільк.	Лист	№ док.	Підпис	Дата	<b>Будинок</b>	Стадія	Аркуш	Аркушів
ГАП							ЕП	25	
ГІП									
Розробив									
Перевірив									
Н. контроль						План розміщення вимикачів 1-ий рівень	ТОВ "Альфа-Проект+"		

## План розміщення вимикачів 2-ий рівень



### Умовні позначення

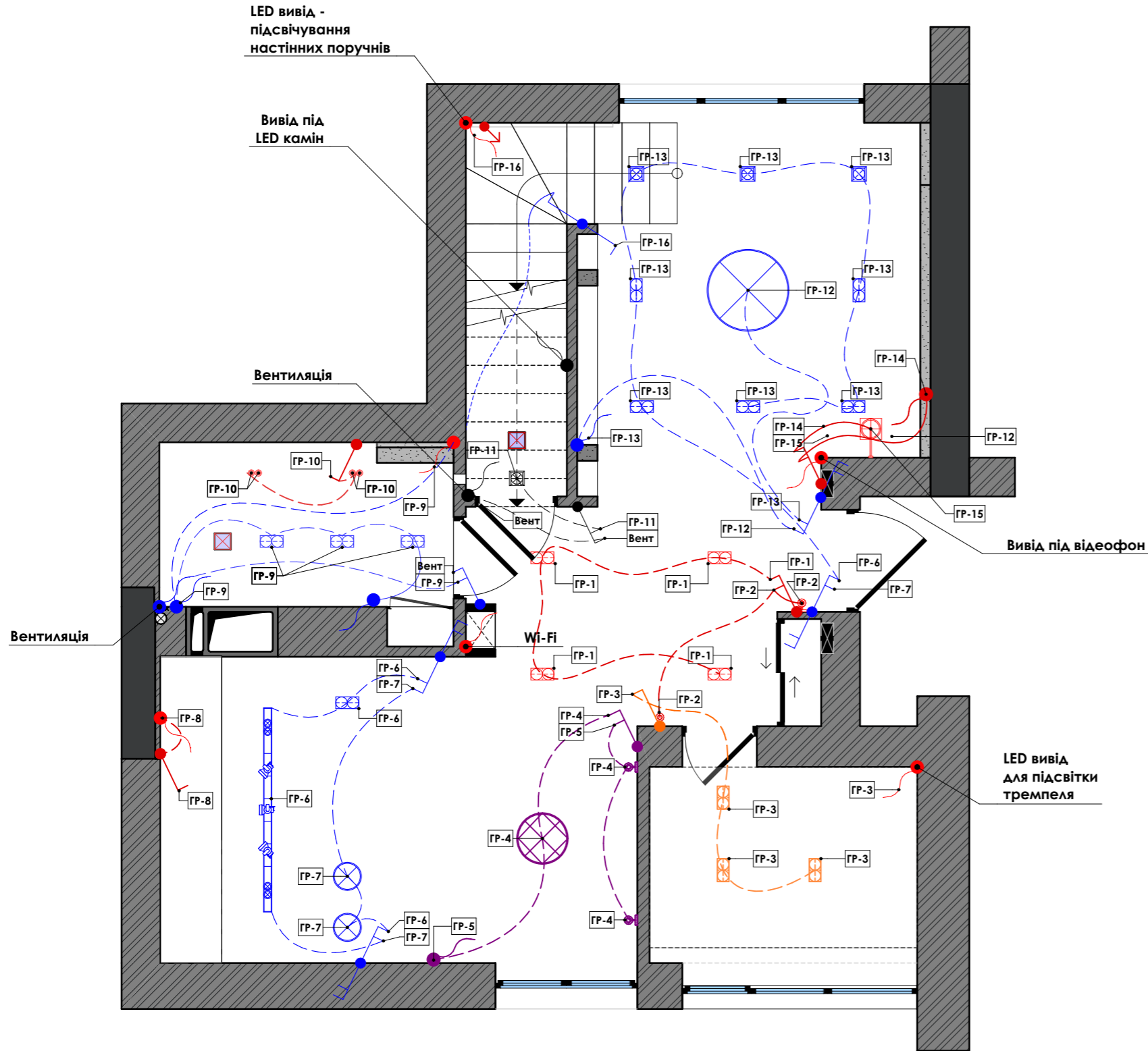
Позначення	Найменування	Прим.
	1-ий вимикач	3 шт.
	2-ий вимикач	3 шт.
	Прохідний вимикач 1-но клавішний	3 шт.
	Датчик руху	1 шт.

### Примітки:

- Усі микачі розміщувати на відмітці 900мм від рівня чистої підлоги, якщо не вказано інше.
- Див. сумісно з розділом ЕТР.

						1401-ЕП			
						Дизайн проект будинку за адресою: м.Київ			
Змін.	Кільк.	Лист	№ док.	Підпис	Дата	Будинок	Стадія	Аркуш	Аркушів
ГАП							План розміщення вимикачів 2-ий рівень	ЕП	26
ГІП						ТОВ "Альфа-Проект+"			
Розробив									
Перевірив									
Н. контроль									

# План світлових груп і вимикачів 1-ий рівень



## Умовні позначення

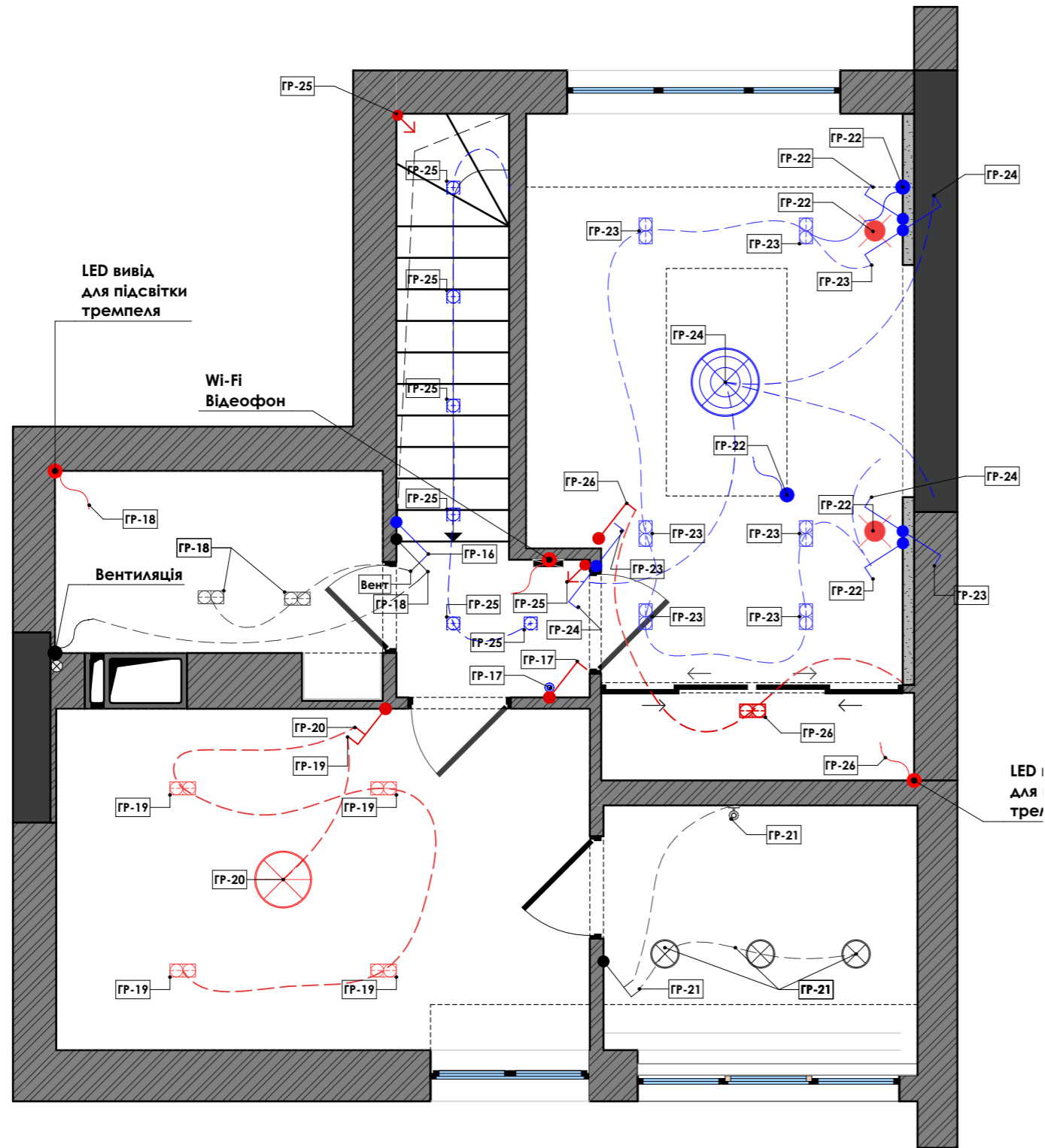
Позначення	Найменування	Прим.
	З'єднання викача і груп освітлюючих приборів	-

### Примітки:

1. Креслення Див. спільно з планом освітлення з прив'язками.
2. Всі центру вимикачів вказані поруч з вимикачами.
3. Всі позначки і розміри вказані в міліметрах.
4. Висота вимикачів - 900мм, якщо не вказано інше.
5. Див. з Планом освітлення .
6. Див. сумісно з розділом ЕТР.

						<b>1401-ДП</b>				
						Дизайн проект будинку за адресою: м.Київ				
Змін.	Кільк.	Лист	№ док.	Підпис	Дата	<b>Будинок</b>	Стадія	Аркуш	Аркушів	
							ДП	27	67	
						План світлових груп і вимикачів 1-го рівня (М 1:50)	ТОВ "Альфа-Проект+"			

# План світлових груп і микачів 2-ий рівень



## Умовні позначення

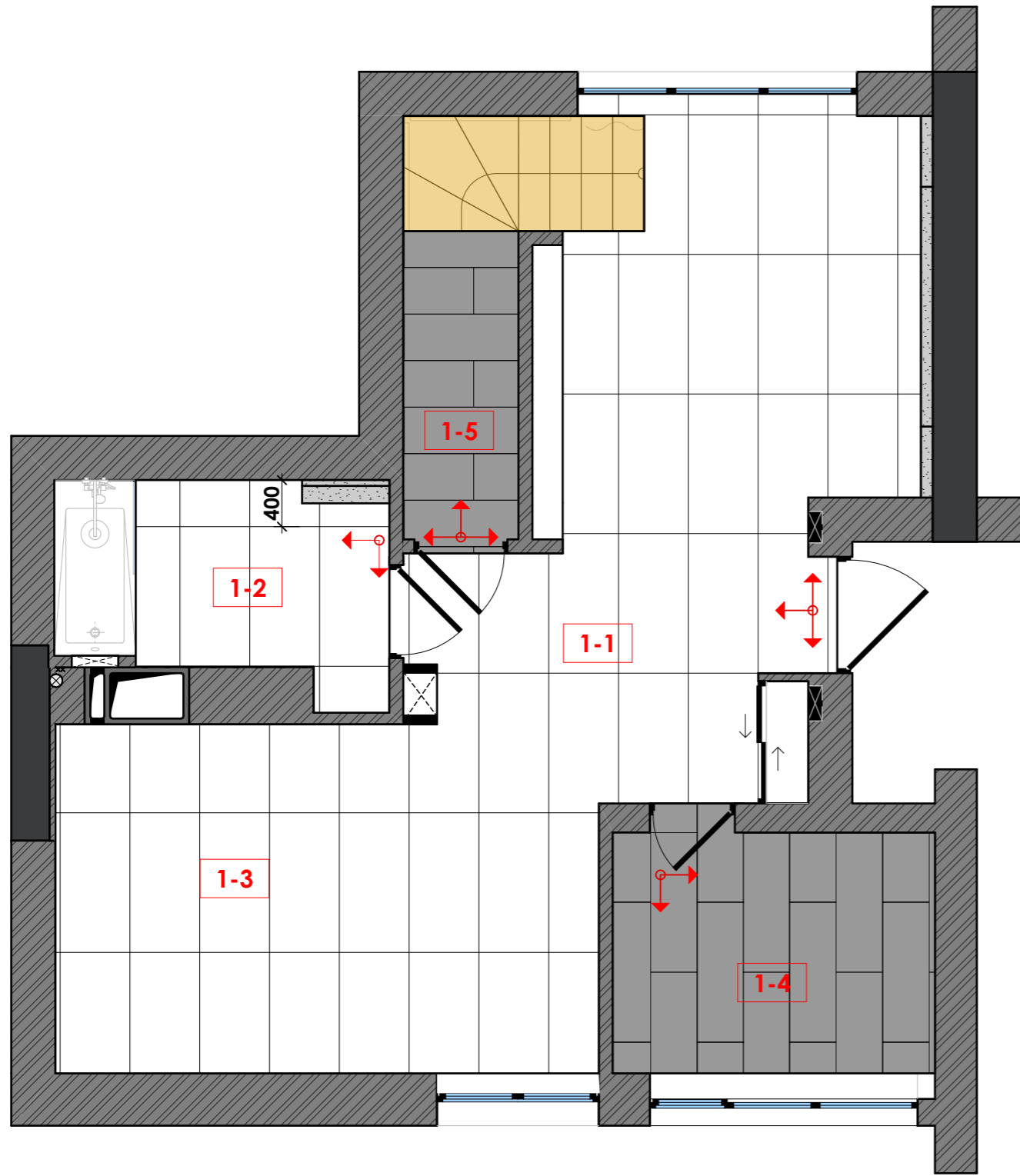
Позначення	Найменування	Прим.
	З'єднання викача і груп освітлюючих приборів	-

### Примітки:

1. Креслення Див. спільно з планом освітлення з прив'язками.
2. Всі центру вимикачів вказані поруч з вимикачами.
3. Всі позначки і розміри вказані в міліметрах.
4. Висота вимикачів - 900мм, якщо не вказано інше.
5. Див. з Планом освітлення .
6. Див. сумісно з розділом ЕТР.

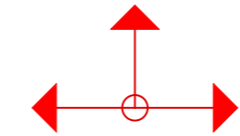
						<b>1401-ДП</b>			
						Дизайн проект будинку за адресою: м.Київ			
Змін.	Кільк.	Лист	№ док.	Підпис	Дата	<b>Будинок</b>	Стадія	Аркуш	Аркушів
ГАП							ДП	28	67
ГІП									
Розробив									
Перевірив									
Н. контроль						План світлових груп і вимикачів 2-го рівня (М 1:50)	ТОВ "Альфа-Проект+"		

# План напольних покриттів 1-ий рівень



## Умовні позначення

№	Приміщення	Позначення	Найменування	S, кв.м.
1	- Вітальня-Холл (1-1); - Ванна кімната (1-2); - Кухня-їдальня (1-3);		Керамогранітна плитка Graniti Fiandre CALACATTA STATUARIO LUC 60x120 (AL192X864)	35,0
2	- Гардеробна (1-4); - Комора (1-5);		Керамограніт APE Ceramica Leeds COAL RECT Розмір 11x1200x400	9,0
3	Сходова клітина		Уточнити у фірми-виробника	-



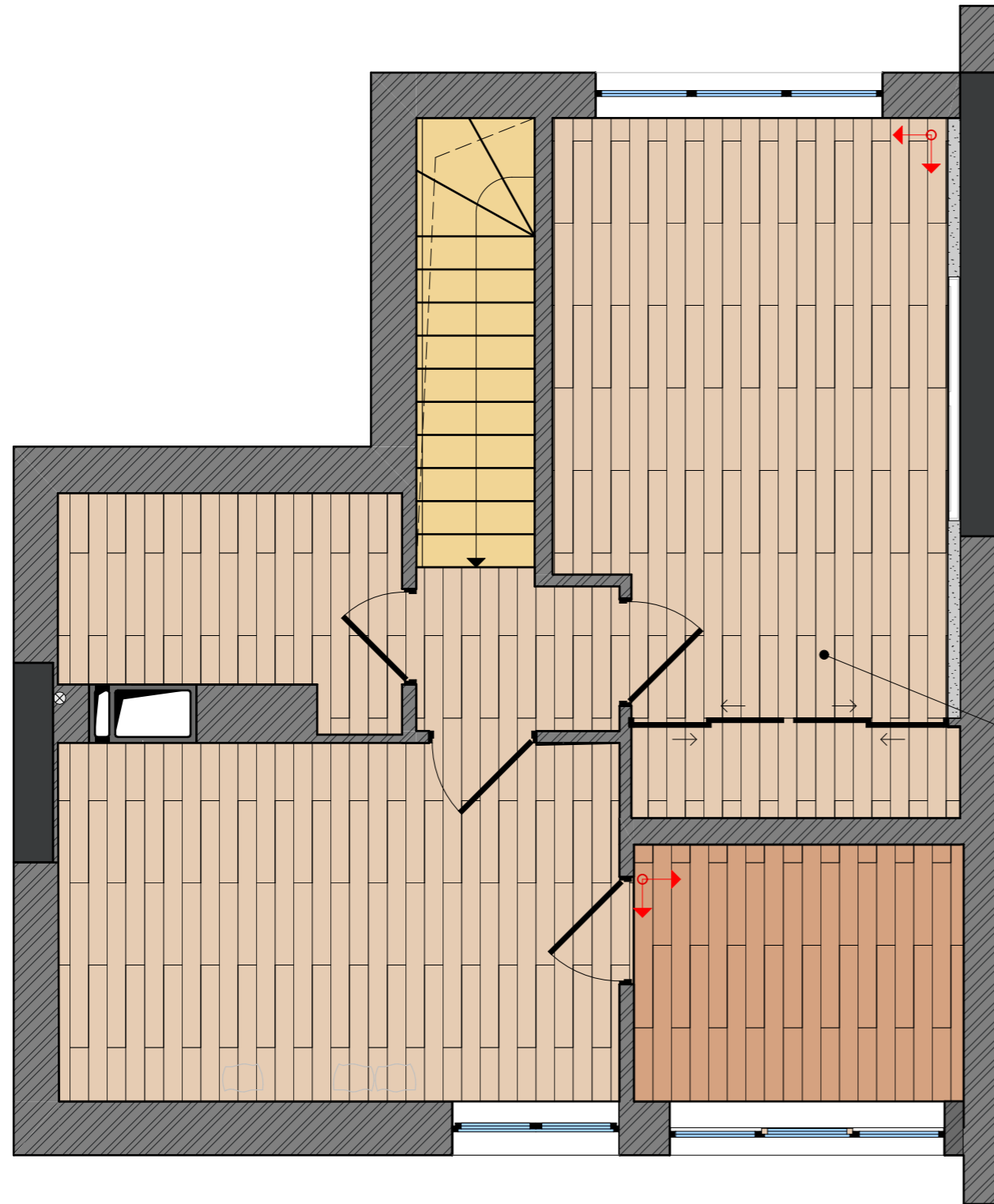
Прив'язка початку розкладки підлогового покриття

### Примітки:

1. Стіковку підлогових покриттів в дверних отворах уточнити після вибору конструкції двері.
2. Стиковка різних підлогових покриттів повинна проходити під тілом дверного полотна.
3. Всі розміри і прив'язки уточнити за місцем.
4. Об'єм покриттів вказан без урахування на підрізку.

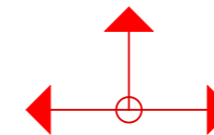
						<b>1401-ЕП</b>			
						Дизайн проект будинку за адресою: м.Київ			
Змін.	Кільк.	Лист	№ док.	Підпис	Дата	<b>Будинок</b>	Стадія	Аркуш	Аркушів
							ЕП	29	
						План напольних покриттів 1-ий рівень	ТОВ "Альфа-Проект+"		

# План напольних покриттів 2-ий рівень



## Умовні позначення

№	Приміщення	Позначення	Найменування	S, кв.м.
1	- Вітальня-Холл (1-1); - Ванна кімната (1-2); - Кухня-їдальня (1-3);		Ламінат Quick Step Дошка дуба світло-сірого старовинного колекція Elite UE1406. Розміри планки 1380x156 мм	40,0
2	- Гардеробна (1-4); - Комора (1-5);		Масивна паркетна дошка Basis Hardwood ДУБ сорт Рустик. Товщина 20мм, ширина від 120 - 240мм і довжина 500 - 3000мм.	6,0
3	Сходова клітина		Уточнити у фірми-виробника	-



Прив'язка початку розкладки підлогового покриття

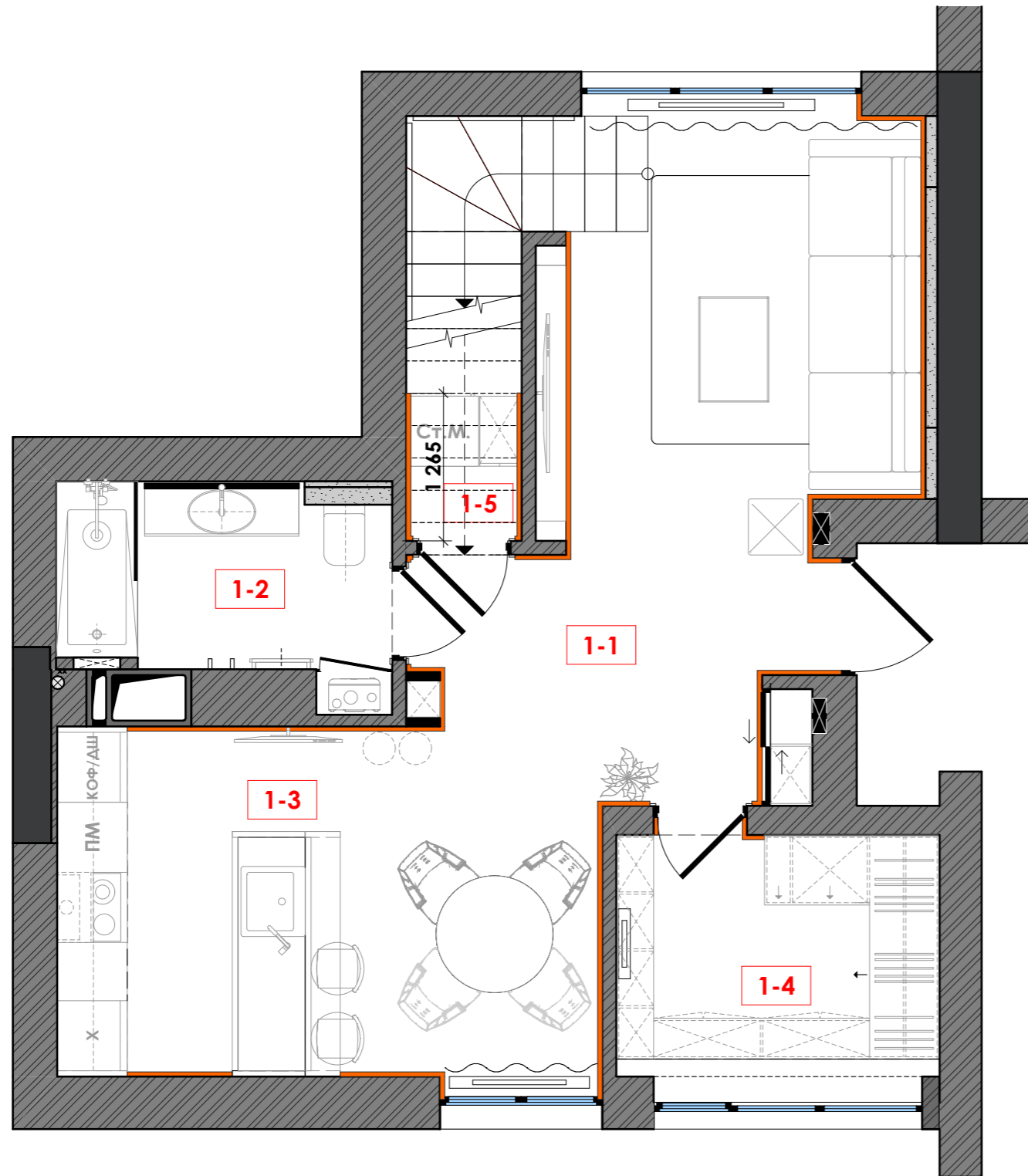
Ламінат укладати із зсувом на третю частину.

### Примітки:


1. Стіковку підлогових покриттів в дверних отворах уточнити після вибору конструкції двері.
2. Стиковка різних підлогових покриттів повинна проходити під тілом дверного полотна.
3. Всі розміри і прив'язки уточнити за місцем.
4. Об'єм покриттів вказан без урахування на підрізку.
5. Ламінат укладати із зсувом на третю частину.

						<b>1401-ЕП</b>			
						Дизайн проект будинку за адресою: м.Київ			
Змін.	Кільк.	Лист	№ док.	Підпис	Дата	<b>Будинок</b>	Стадія	Аркуш	Аркушів
							ЕП	30	
						План напольних покриттів 2-ий рівень	ТОВ "Альфа-Проект+"		


# План підлогового плінтуса 1-ий рівень



## Умовні позначення

Позначення	Найменування	Прим.
	Підлоговий плінтус	16,50 п.м.

## Розріз плінтуса Ogas Decor SX16330x80x2мм



### Примітки:

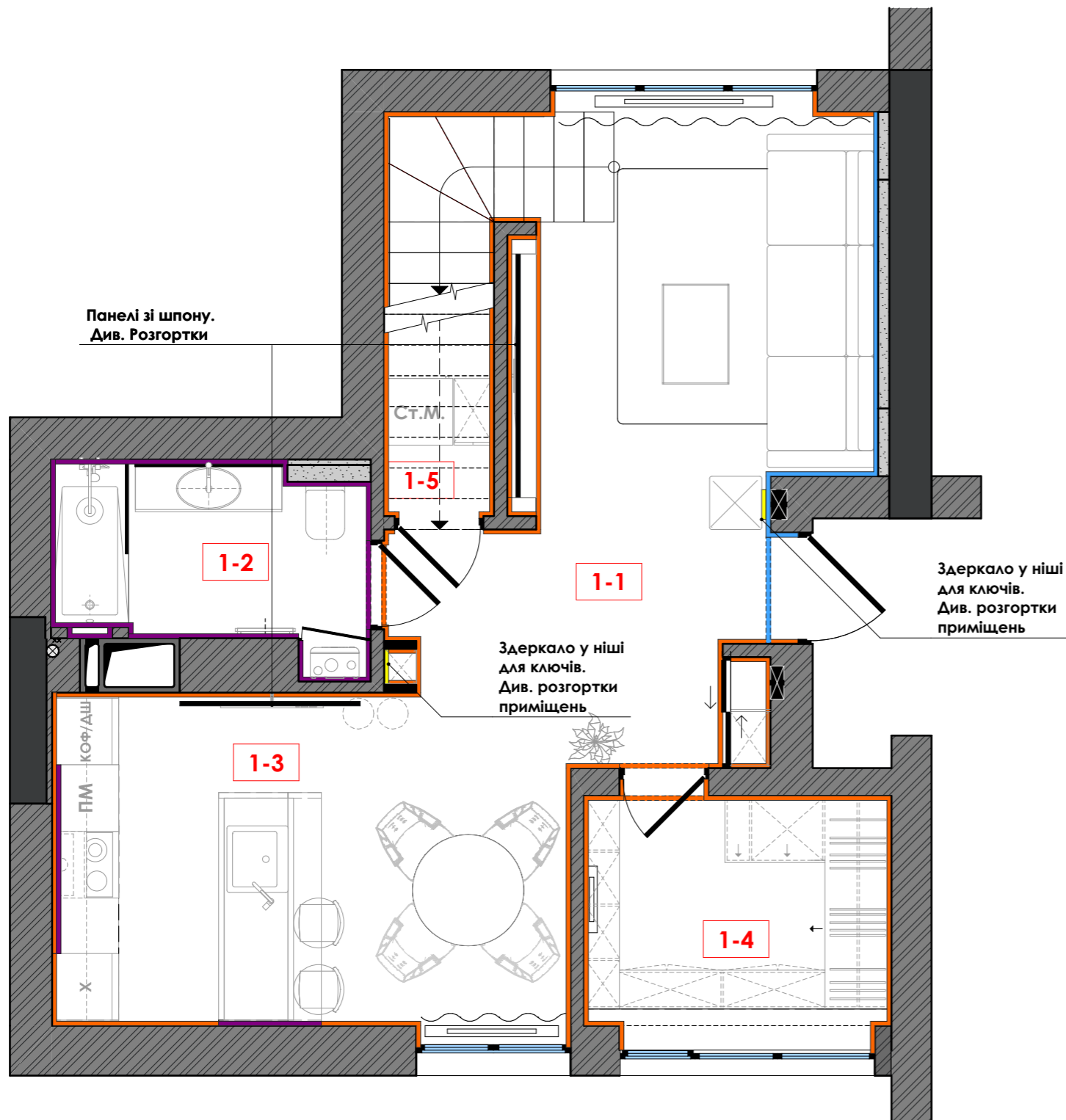
1. Див. сумісно з планом підлогових покриттів.
2. Об'єм вказан без урахування на підрізку.

						<b>1401-ДП</b>			
						Дизайн проект будинку за адресою: м.Київ			
Змін.	Кільк.	Лист	№ док.	Підпис	Дата	<b>Будинок</b>	Стадія	Аркуш	Аркушів
							ДП	31	67
						План підлогового плінтуса 1-ий рівень	ТОВ "Альфа-Проект+"		





# План обробки стін 1-ий рівень



## Умовні позначення

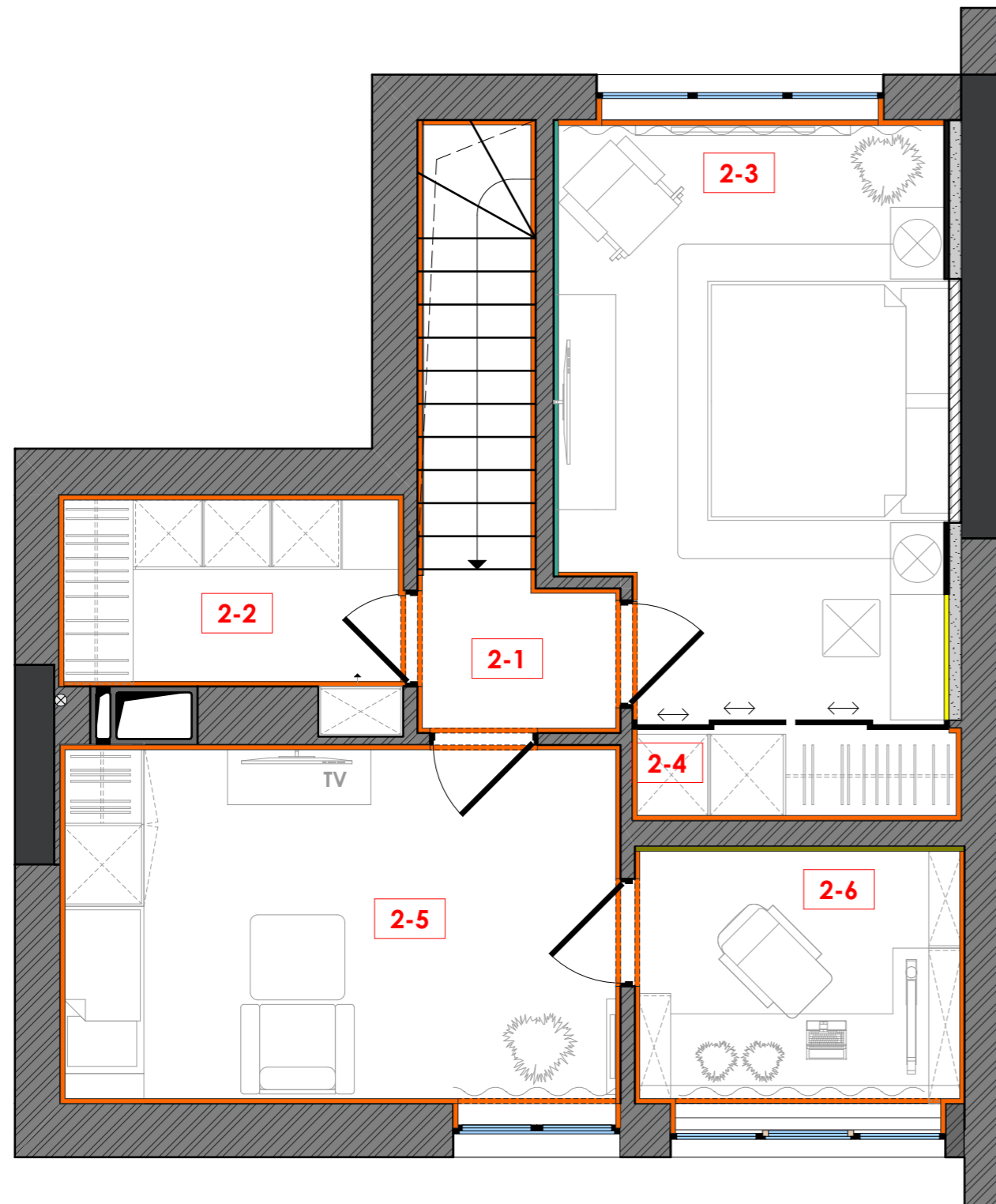
Позначення	Найменування	Прим.
	VINTAGE 24 Авторська вінтажна фактура venicolor	-
	Стіна під фарбування. Колір: Білий. Фактура: гладка	-
	Панель зі шпону	-
	Керамогранітна плитка на стіні Graniti Fiandre CALACATTA STATUARIO LUC 60x120 (AL192X864)	-
	Дзеркало	-

Примітки:

1. Див. сумісно з розгортками приміщень

						<b>1401-ДП</b>				
						Дизайн проект будинку за адресою: м.Київ				
Змін.	Кільк.	Лист	№ док.	Підпис	Дата	<b>Будинок</b>	Стадія	Аркуш	Аркушів	
							ДП	33	67	
						План обробки стін 1-ий рівень	ТОВ "Альфа-Проект+"			

## План обробки стін 2-ий рівень



### Умовні позначення

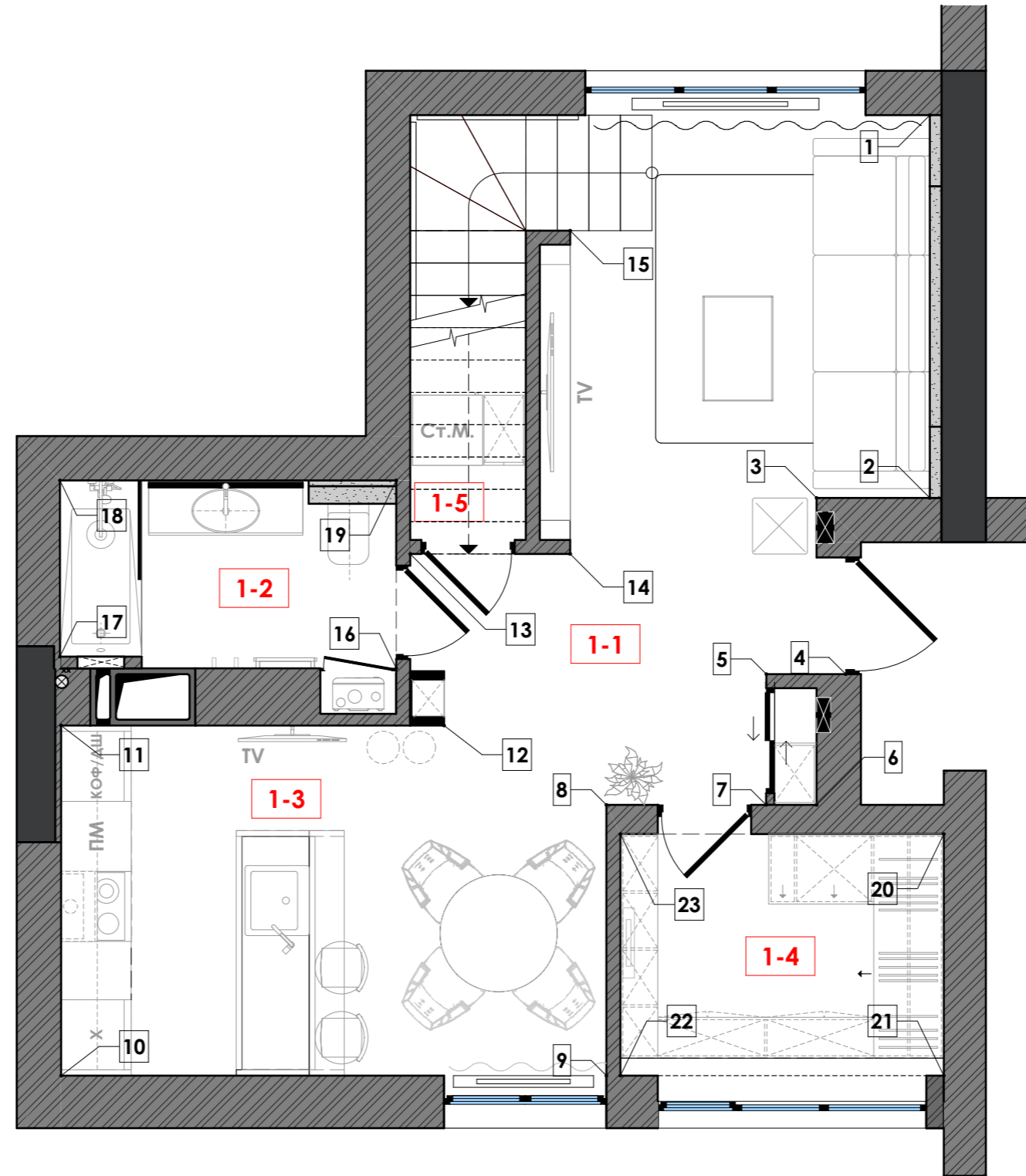
Позначення	Найменування	Прим.
	Декоративна цегла для фасаду та інтер'єру. Серія СТАРА ПРАГА. Матеріал: бетон	-
	Стіна під фарбування. Колір: Білий. Фактура: гладка	-
	Marburg Арт. 623060і Marburg Catania 58606 . Колекція: Catania. Тип шпалер: Вінілові. Довжина рулону: 10,05 м. Ширина рулону: 0,53 м	-
	Ламінат Tarkett Дуб білий (8215300) КОД: 11927-32. 1292 x 331 мм (стіна зліва від ліжка біля вікна)	-
	Дзеркало	-
	Стіна із м'яких квадратів	-

Примітки:

1. Див. сумісно з розгортками приміщень.

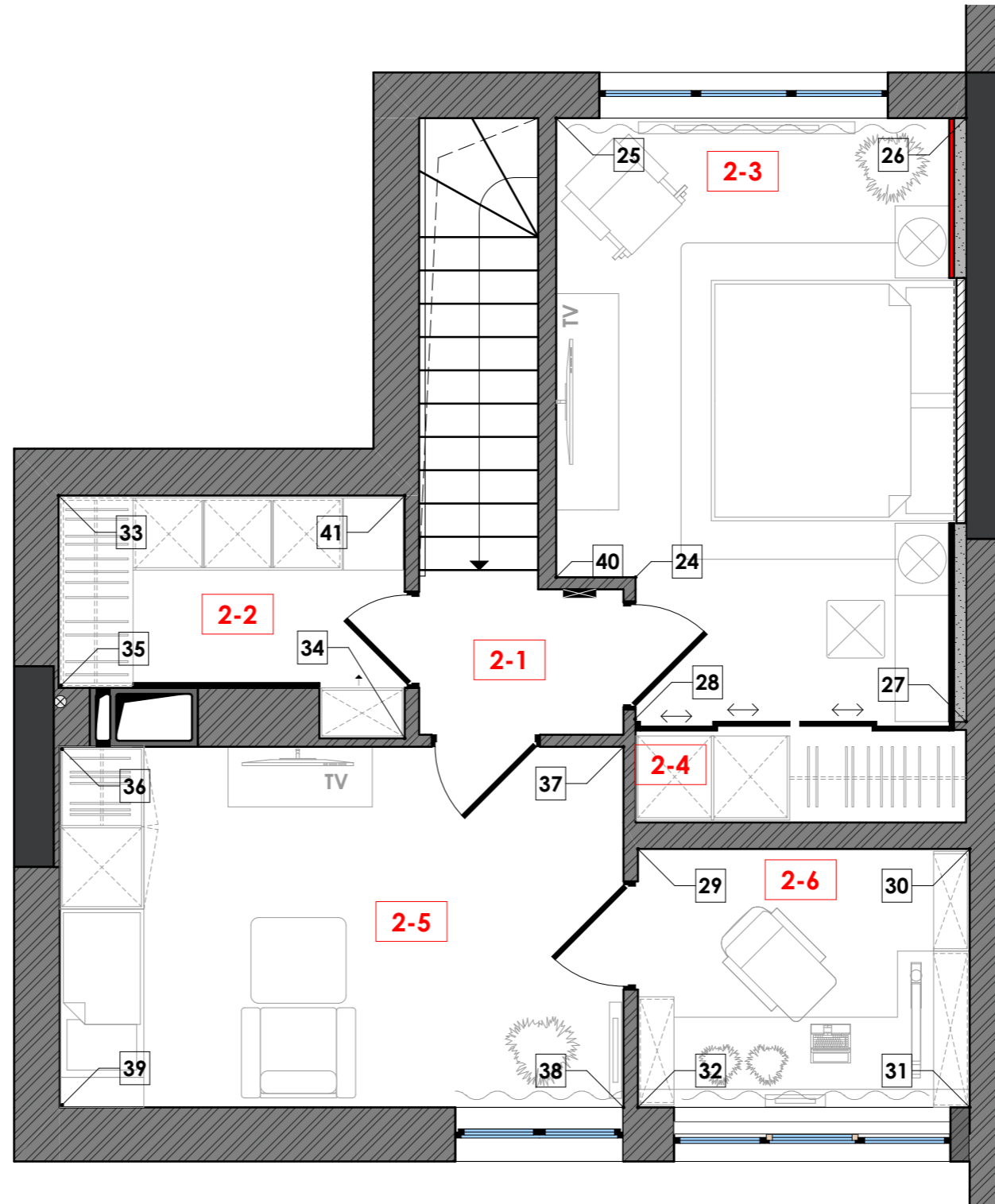
						1401-ДП			
						Дизайн проект будинку за адресою: м.Київ			
Змін.	Кільк.	Лист	№ док.	Підпис	Дата	Будинок	Стадія	Аркуш	Аркушів
ГАП							ДП	34	67
ГІП									
Розробив						План обробки стін 2-ий поверх			
Перевірив									
Н. контроль									

# Маркування розгортки 1-го рівня

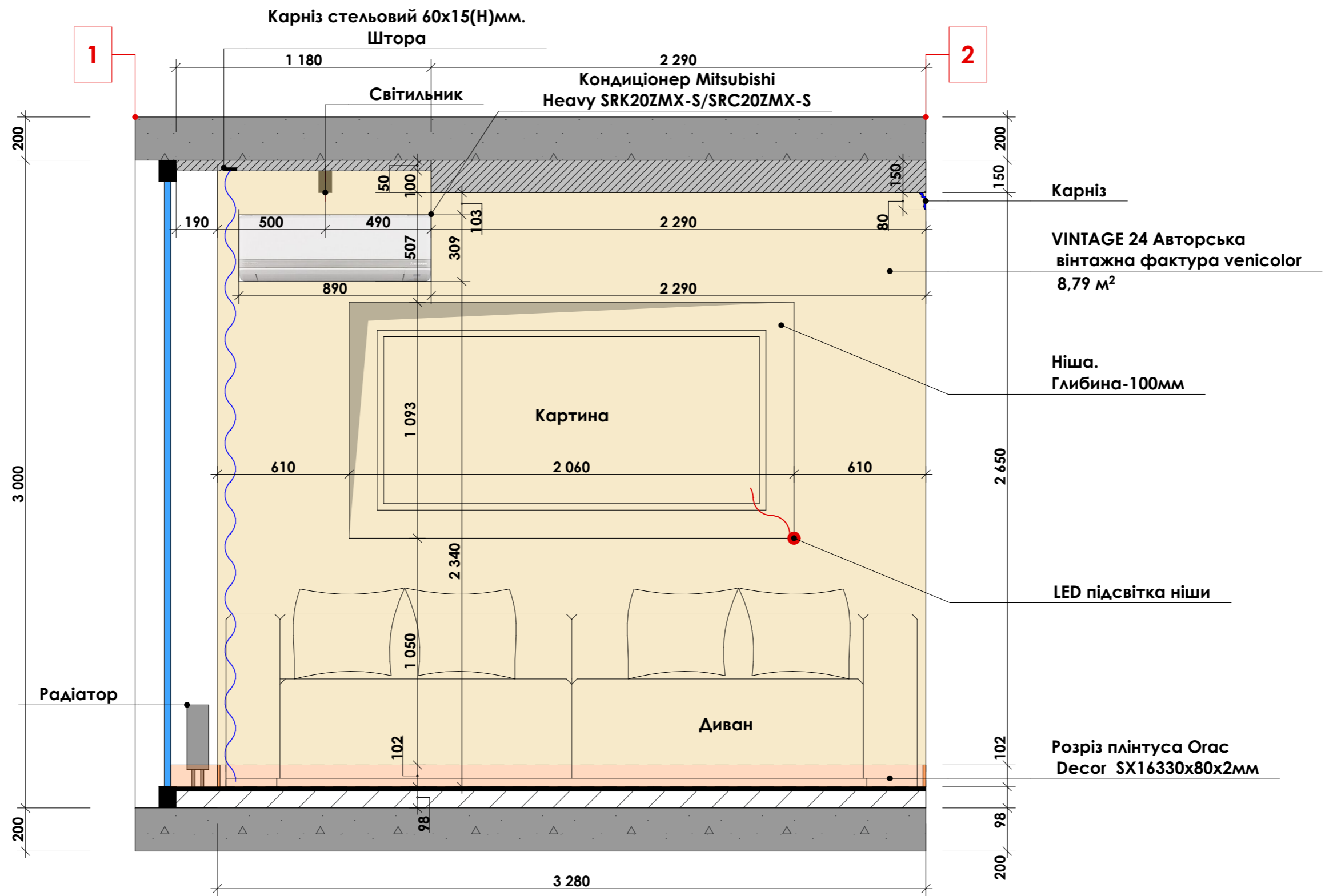


						<b>1401-ДП</b>				
						Дизайн проект будинку за адресою: м.Київ				
Змін.	Кільк.	Лист	№ док.	Підпис	Дата	<b>Будинок</b>	Стадія	Аркуш	Аркушів	
							ДП	35	67	
ГАП							Маркування розгортки 1-ий рівень	<b>ТОВ "Альфа-Проект+"</b>		
ГІП										
Розробив										
Перевірив										
Н. контроль										

# Маркерівка розгортки 1-го рівня



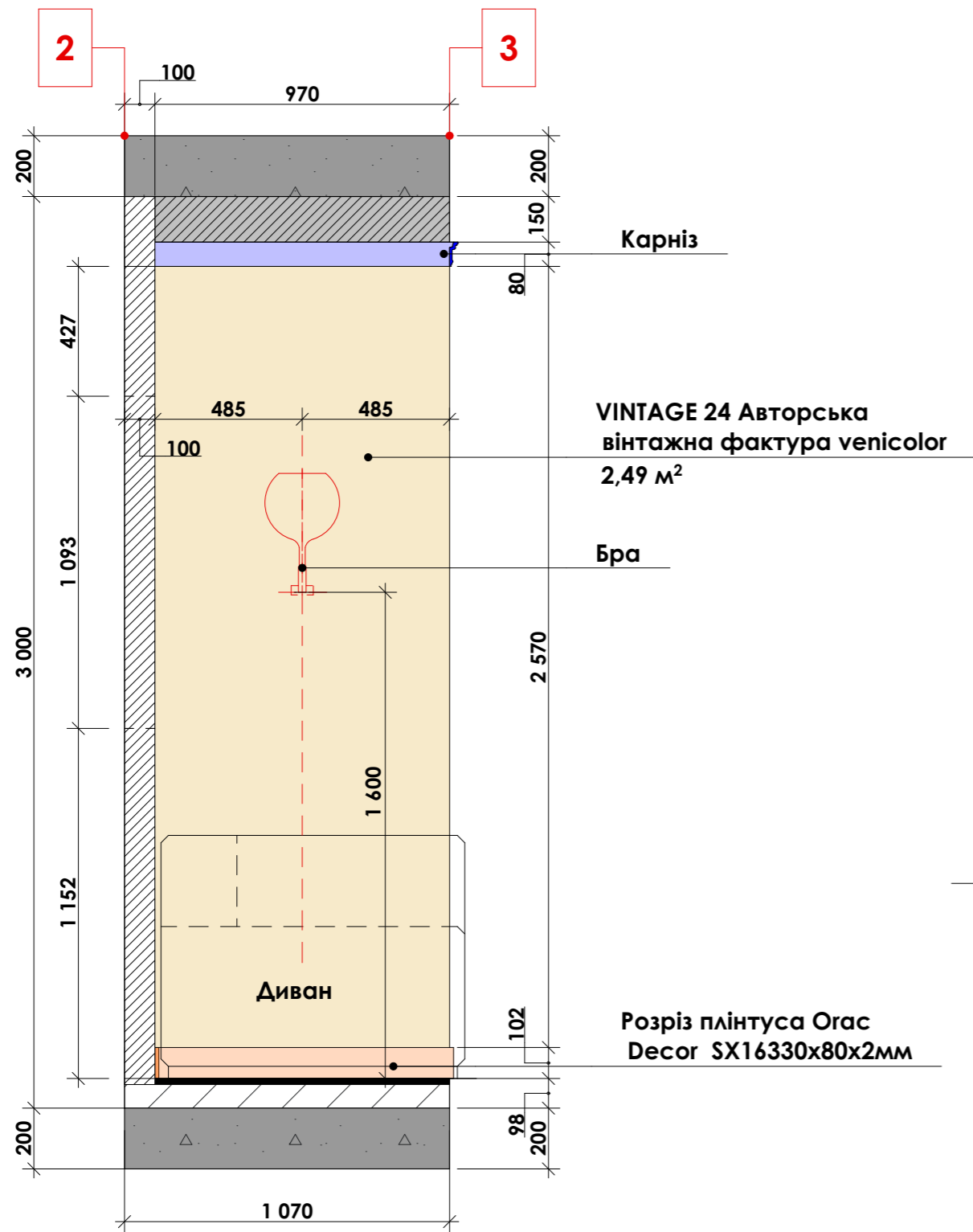
						<b>1401-ДП</b>			
						Дизайн проект будинку за адресою: м.Київ			
Змін.	Кільк.	Лист	№ док.	Підпис	Дата	<b>Будинок</b>	Стадія	Аркуш	Аркушів
ГАП							ДП	36	67
ГІП									
Розробив									
Перевірив									
Н. контроль						Маркування розгортки 2-го рівня	ТОВ "Альфа-Проект+"		



**Примітки:**

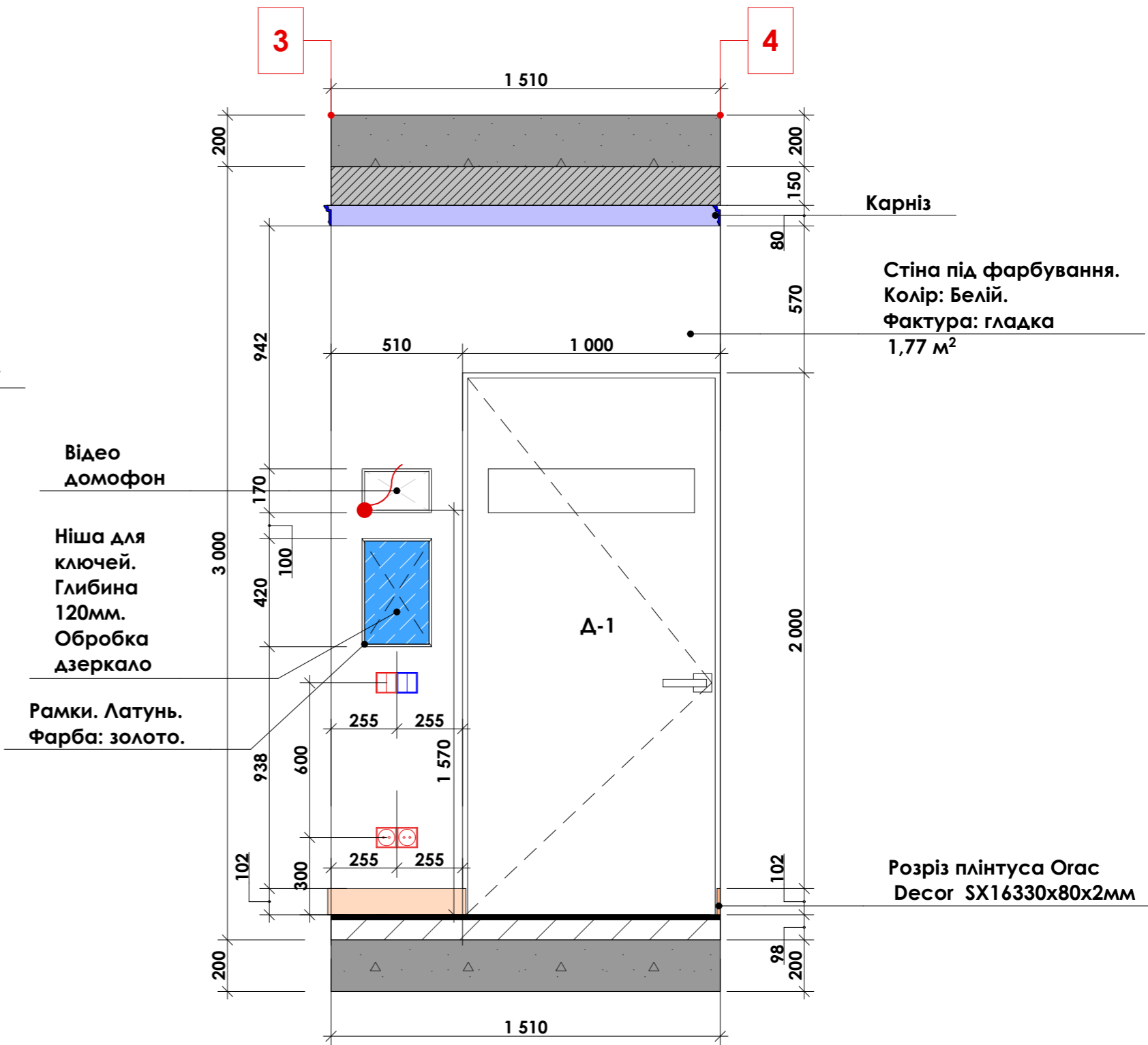
1. Див. сумісно з планом маркування стін.
2. Див. сумісно з планом меблів.
3. Див. сумісно з планом освітлення.
4. Див. сумісно з планом вимикачів і розеток.
5. Див. сумісно з планом стелі.

						<b>1401-ДП</b>			
						Дизайн проект будинку за адресою: м.Київ			
Змін.	Кільк.	Лист	№ док.	Підпис	Дата	Будинок	Стадія	Аркуш	Аркушів
								ДП	37
ГАП						Розгортка 1-2 (вітальня)	ТОВ "Альфа-Проект+"		
ГІП									
Розробив									
Перевірив									
Н. контроль									

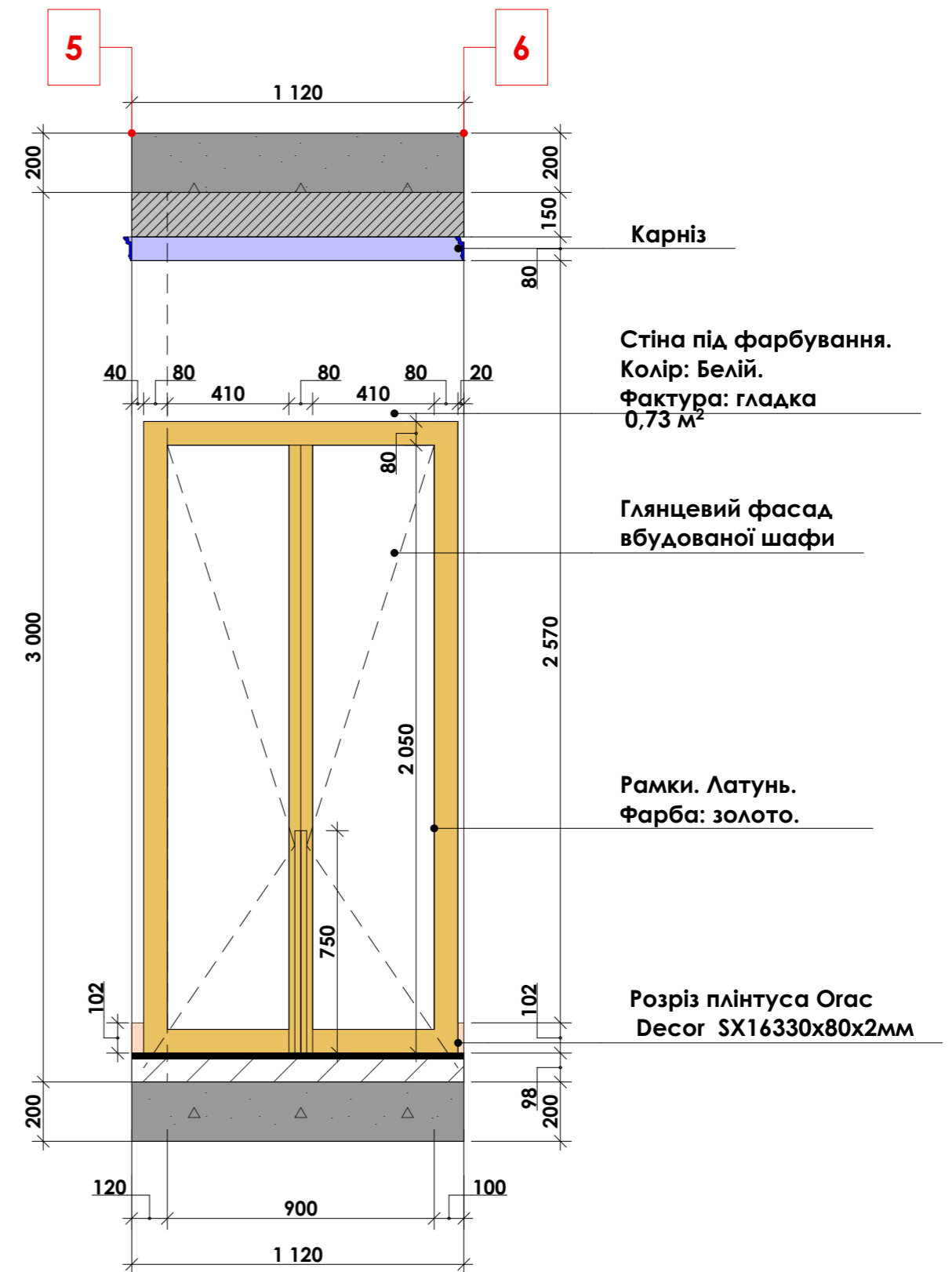
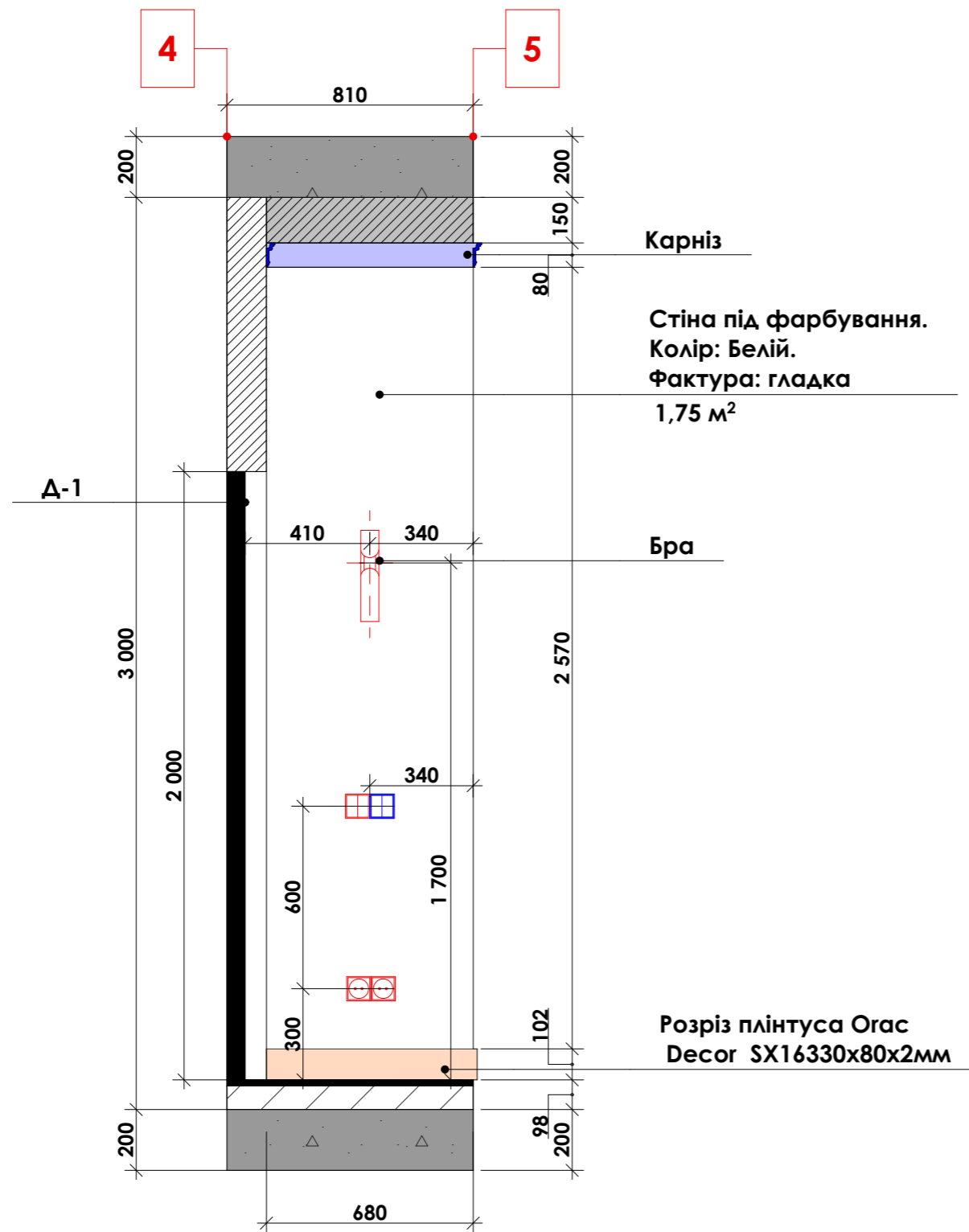


**Примітки:**

1. Див. сумісно з планом маркування стін.
2. Див. сумісно з планом меблів.
3. Див. сумісно з планом освітлення.
4. Див. сумісно з планом вімикачів і розеток.
5. Див. сумісно з планом стелі.



						<b>1401-ДП</b>			
						Дизайн проект будинку за адресою: м.Київ			
Змін.	Кільк.	Лист	№ док.	Підпис	Дата	<b>Будинок</b>	Стадія	Аркуш	Аркушів
								ДП	38
						Розгортка 2-3. Розгортка 3-4 (Вітальня-Хол)	<b>ТОВ "Альфа-Проект+"</b>		

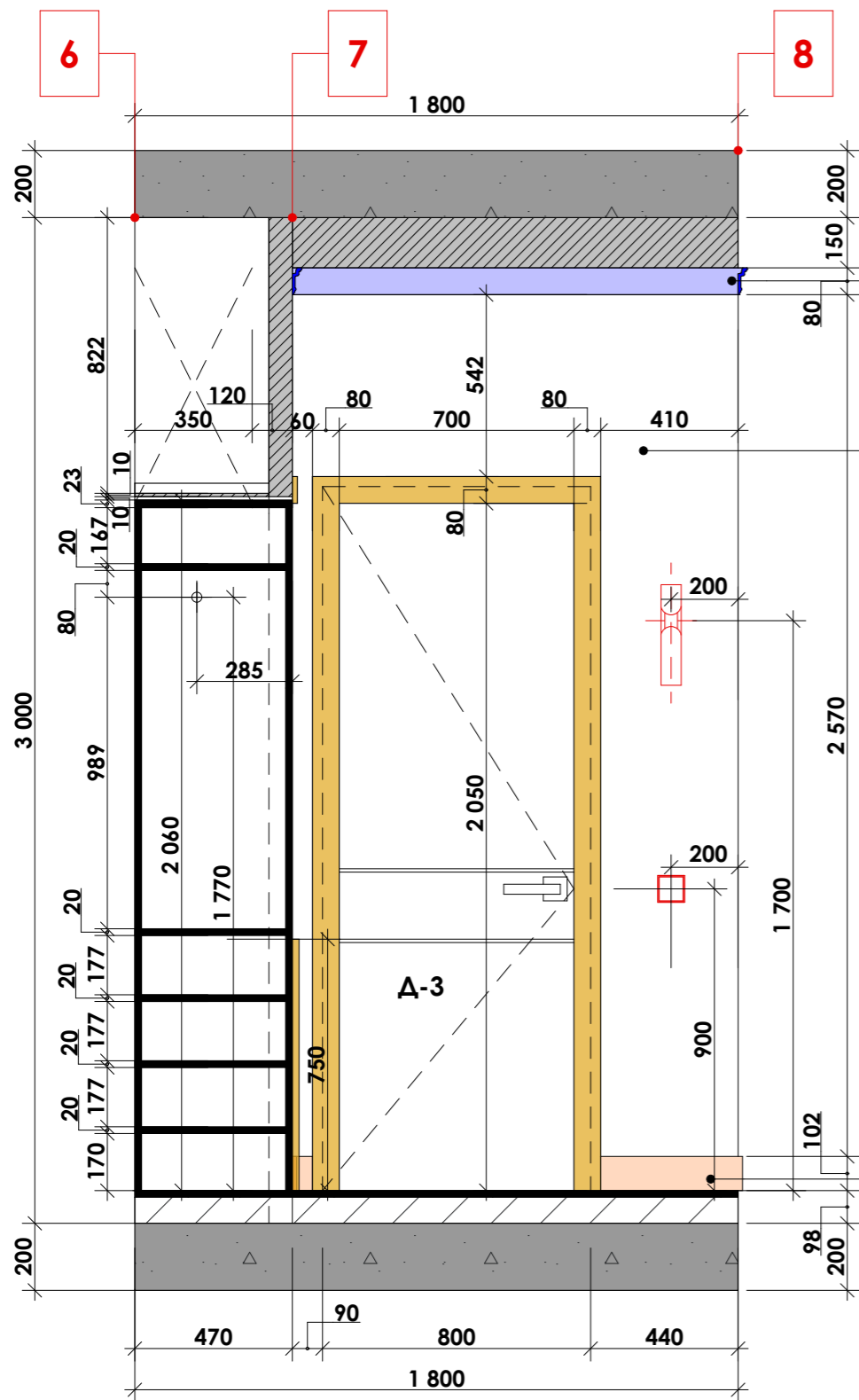


**Примітки:**

1. Див. сумісно з планом маркування стін.
2. Див. сумісно з планом меблів.
3. Див. сумісно з планом освітлення.
4. Див. сумісно з планом вимикачів і розеток.
5. Див. сумісно з планом стелі.

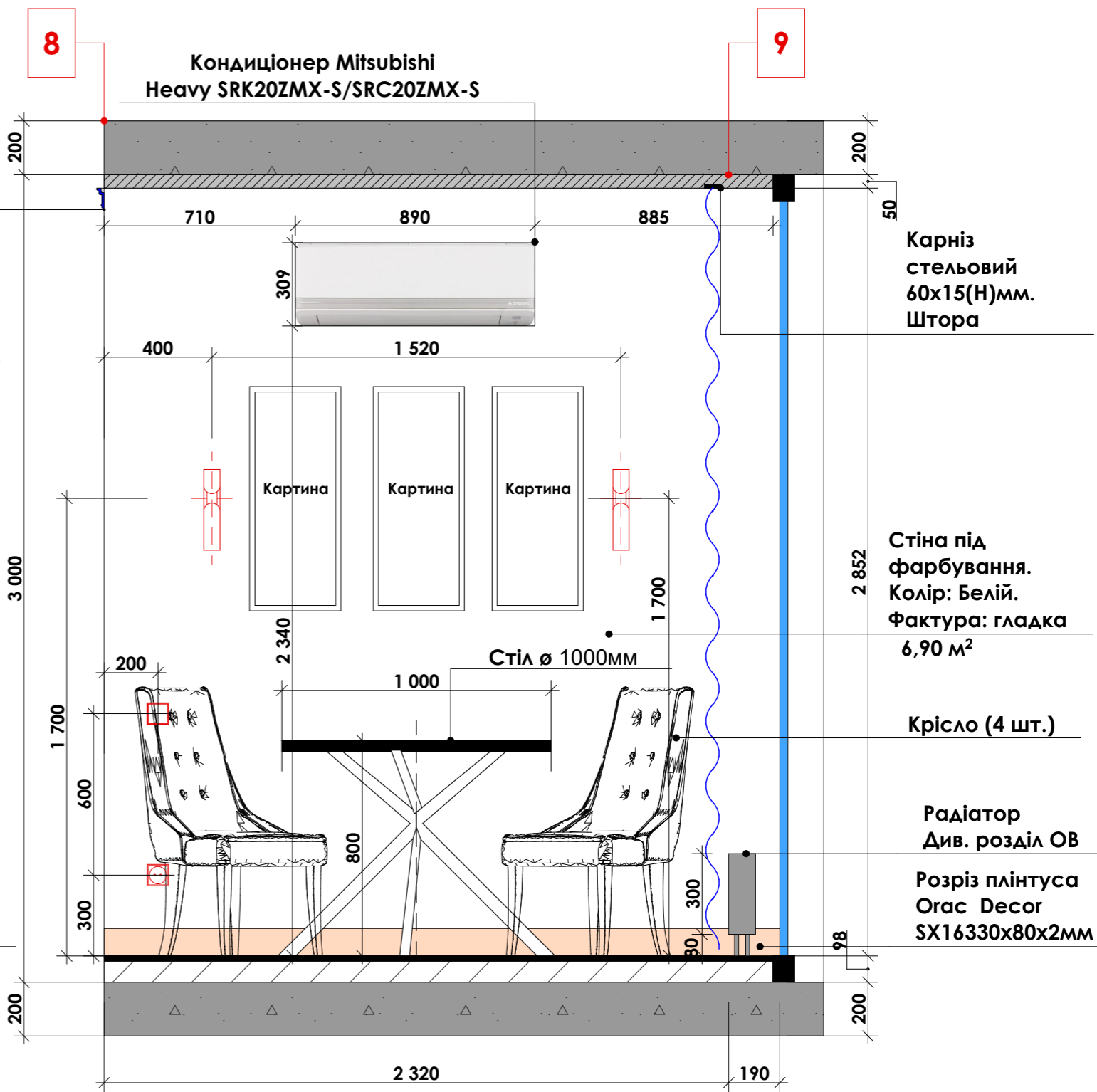
						<b>1401-ДП</b>			
						Дизайн проект будинку за адресою: м.Київ			
Змін.	Кільк.	Лист	№ док.	Підпис	Дата	<b>Будинок</b>	Стадія	Аркуш	Аркушів
								ДП	39
						Розгортка 4-5. Розгортка 5-6 (Хол)	ТОВ "Альфа-Проект+"		





Карніз  
 Стіна під фарбування.  
 Колір: Білий.  
 Фактура: гладка  
 1,67 м<sup>2</sup>

Розріз плінтуса Огас  
 Decor SX16330x80x2мм



Карніз  
 стельовий  
 60x15(Н)мм.  
 Штора

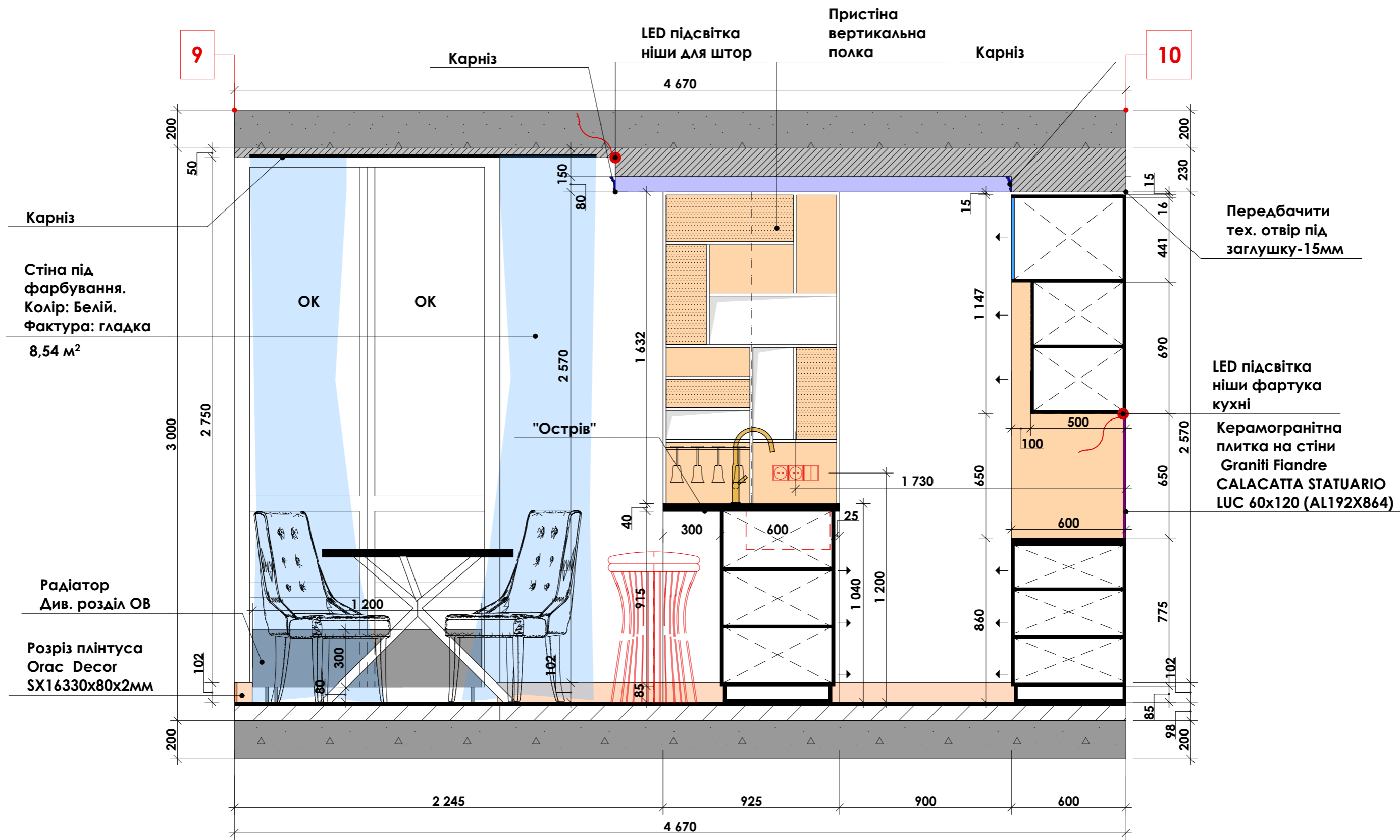
Стіна під  
 фарбування.  
 Колір: Білий.  
 Фактура: гладка  
 6,90 м<sup>2</sup>

Крісло (4 шт.)

Радіатор  
 Див. розділ ОВ  
 Розріз плінтуса  
 Огас Decor  
 SX16330x80x2мм

- Примітки:
1. Див. сумісно з планом маркування стін.
  2. Див. сумісно з планом меблів.
  3. Див. сумісно з планом освітлення.
  4. Див. сумісно з планом вимикачів і розеток.
  5. Див. сумісно з планом стелі.

						<b>1401-ДП</b>				
						Дизайн проект будинку за адресою: м.Київ				
Змін.	Кільк.	Лист	№ док.	Підпис	Дата	<b>Будинок</b>	Стадія	Аркуш	Аркушів	
							ДП	40	67	
ГАП							Розгортка 6-7-8. Розгортка 8-9 (Хол-їдальня)	<b>ТОВ "Альфа-Проект+"</b>		
ГІП										
Розробив										
Перевірив										
Н. контроль										



Примітки:

1. Див. сумісно з планом маркування стін.
2. Див. сумісно з планом меблів.
3. Див. сумісно з планом освітлення.
4. Див. сумісно з планом вимикачів і розеток.
5. Див. сумісно з планом стелі.

						<b>1401-ДП</b>			
						Дизайн проект будинку за адресою: м.Київ			
						<b>Будинок</b>	Стадія	Аркуш	Аркушів
							ДП	41	67
						Розгортка 9-10 (кухня-їдальня)	ТОВ "Альфа-Проект+"		
Змін.	Кільк.	Лист	№ док.	Підпис	Дата				
ГАП									
ГІП									
Розробив									
Перевірив									
Н. контроль									

1-1

Пристіна  
вертикальна  
полка

Відкриття шафок-  
механізм TIP-ON

"Острів". План

Мийка к стільниці-  
кріплення приховане

Мийка Кухонна  
Franke Kubus -  
Kbg 10-50 Magnolia  
540x440ммЮ  
глибина-200мм

Змішувач для кухні,  
колір латунь полірована  
полірована NYVATTNET.  
400(Н)x200мм

Ніша для  
підвішування  
бокалів

Відкриття шафок-  
механізм TIP-ON

Змішувач для кухні,  
колір латунь полірована  
полірована NYVATTNET.  
400(Н)x200мм

Відкриття шафок-  
механізм TIP-ON

Пристіна  
вертикальна  
полка

Мийка Кухонна  
Franke Kubus -  
Kbg 10-50 Magnolia  
540x440ммЮ  
глибина-200мм

Примітки:

1. Див. сумісно з планом маркування стін.
2. Див. сумісно з планом меблів.
3. Див. сумісно з планом освітлення.
4. Див. сумісно з планом вімикачів і розеток.
5. Див. сумісно з планом стелі.

						1401-ДП			
						Дизайн проект будинку за адресою: м.Київ			
Змін.	Кільк.	Лист	№ док.	Підпис	Дата	Будинок	Стадія	Аркуш	Аркушів
								ДП	42
						План "острова". Розріз 1-1	ТОВ "Альфа-Проект+"		
ГАП									
ГІП									
Розробив									
Перевірив									
Н. контроль									

**Ф-2**

Пристіна  
вертикальна  
полка

Пристіна  
вертикальна  
полка

**Ф-1**

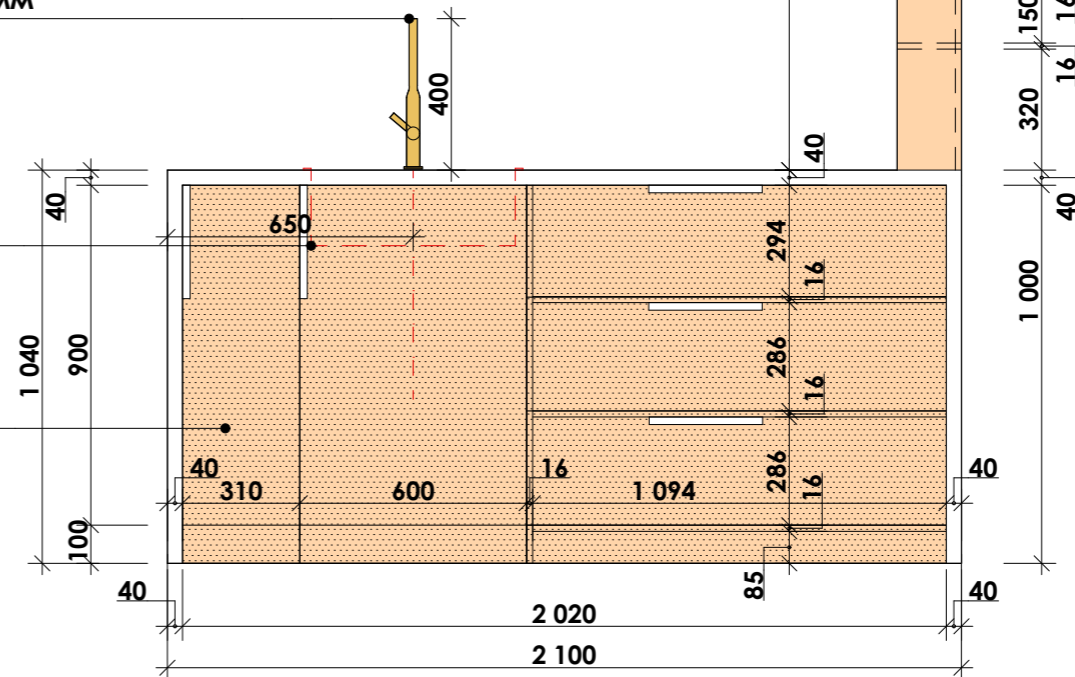
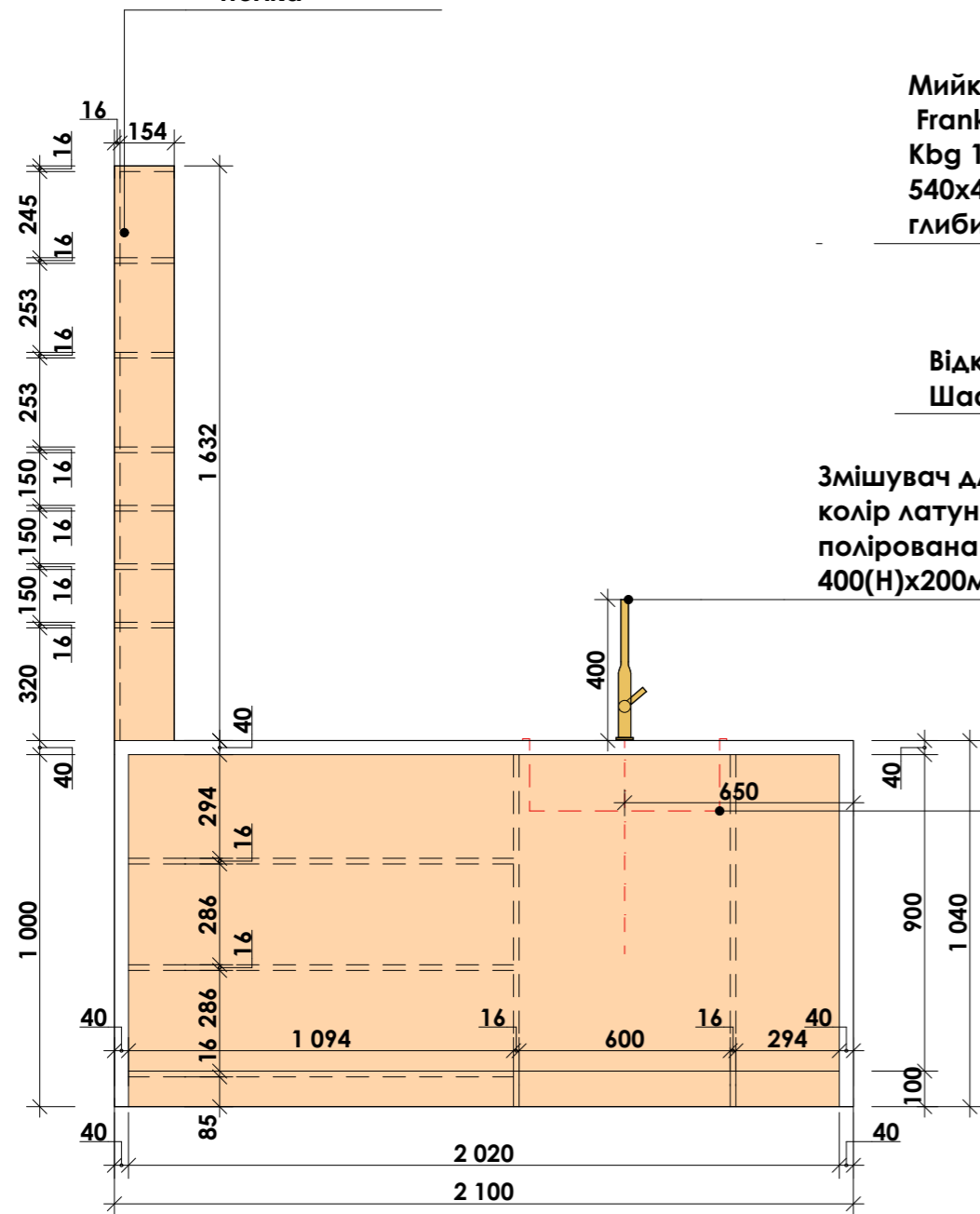
Змішувач для кухні,  
колір латунь полірована  
полірована NYVATTNET.  
400(Н)х200мм

Мийка Кухонна  
Franke Kubus -  
Kbg 10-50 Magnolia  
540х440ммЮ  
глибина-200мм

Відкриття шафи-  
Шапка виїзжає

Змішувач для кухні,  
колір латунь полірована  
полірована NYVATTNET.  
400(Н)х200мм

Мийка Кухонна  
Franke Kubus -  
Kbg 10-50 Magnolia  
540х440ммЮ  
глибина-200мм



Примітки:

1. Див. сумісно з планом маркування стін.
2. Див. сумісно з планом меблів.
3. Див. сумісно з планом освітлення.
4. Див. сумісно з планом вимикачів і розеток.
5. Див. сумісно з планом стелі.

**1401-ДП**

Дизайн проект будинку за адресою:  
м.Київ

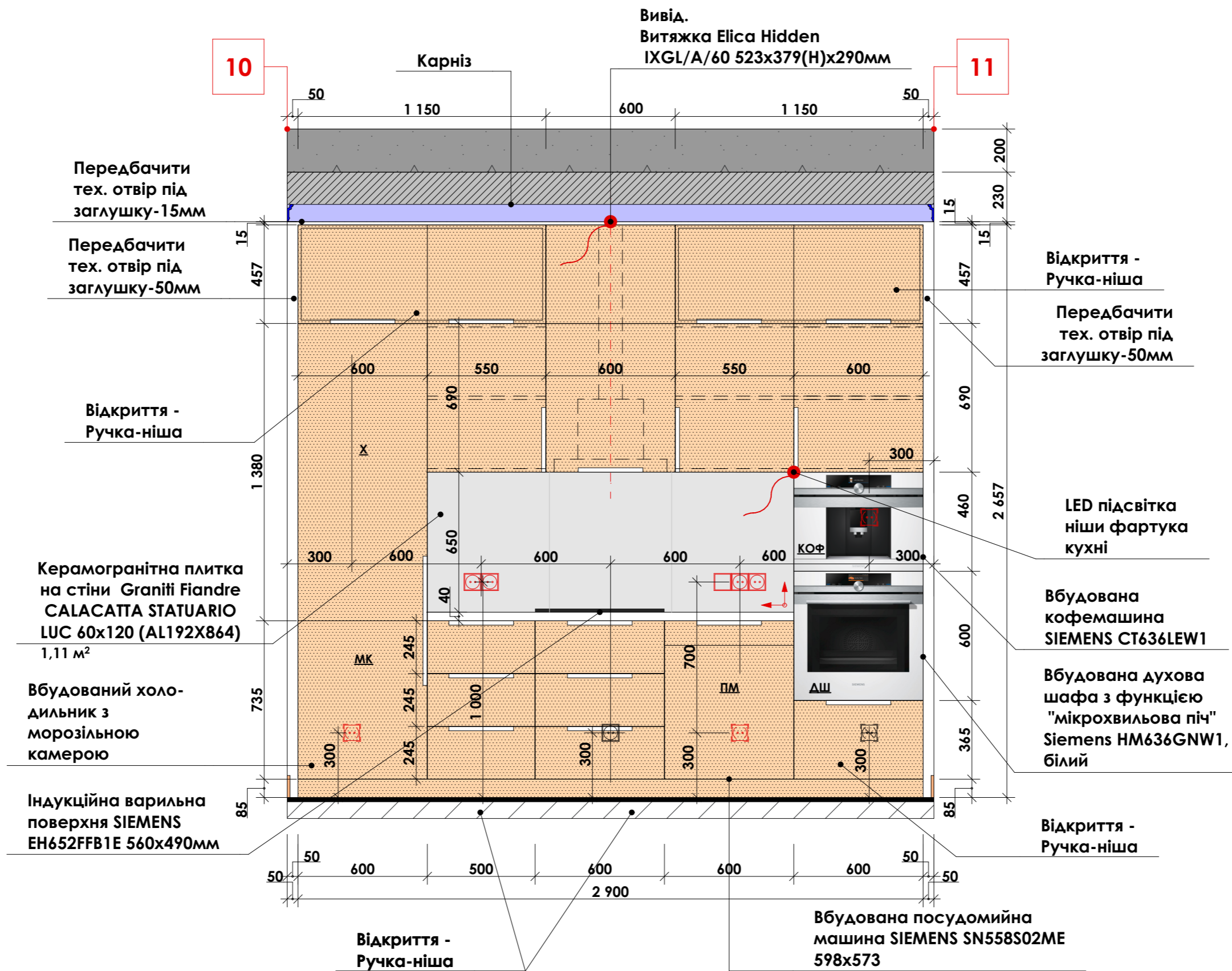
Змін.	Кільк.	Лист	№ док.	Підпис	Дата

**Будинок**

"Остів".Фасад Ф1. Фасад Ф2.

Стадія	Аркуш	Аркушів
ДП	43	67

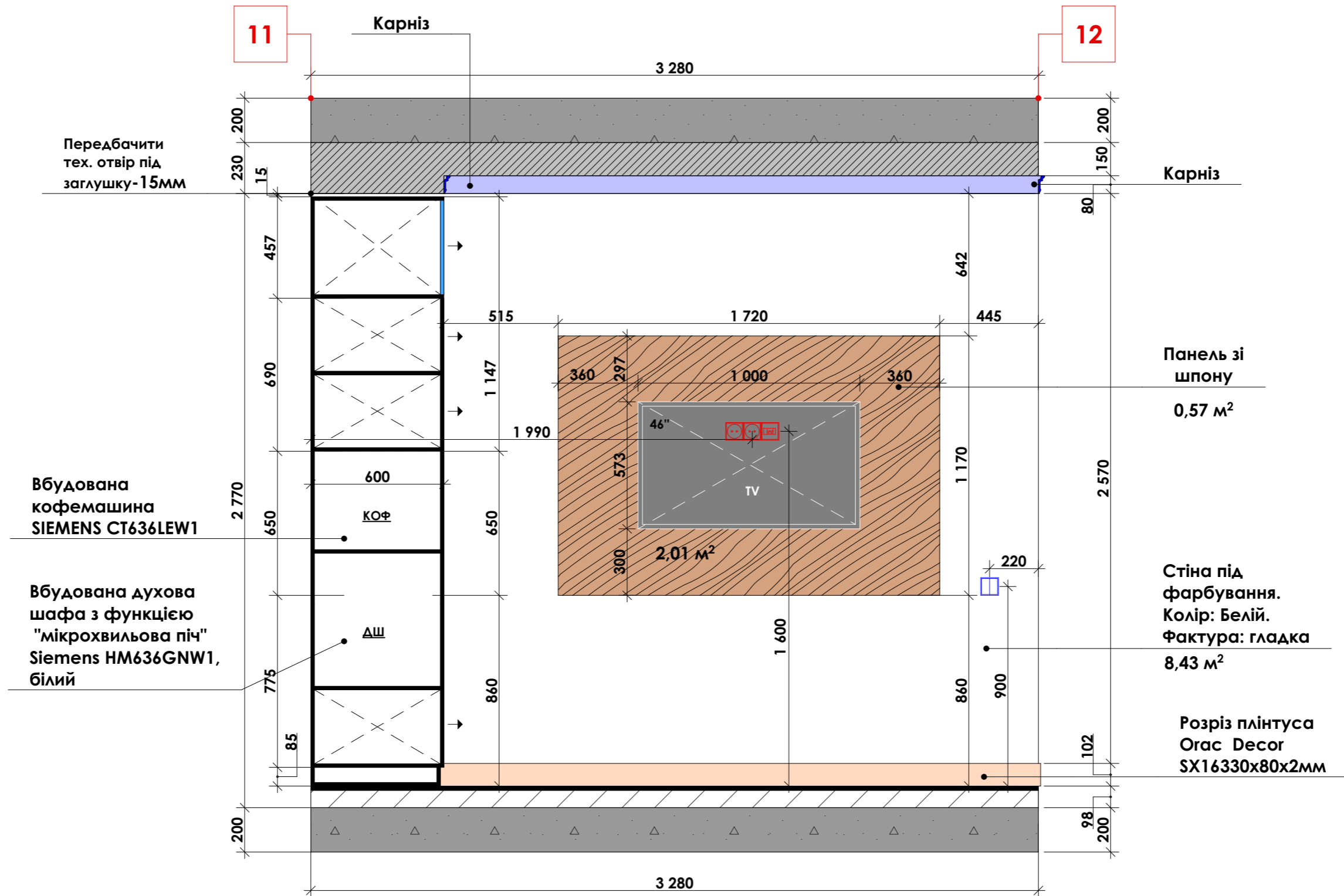
ТОВ  
"Альфа-Проект+"



**Примітки:**

1. Див. сумісно з планом маркування стін.
2. Див. сумісно з планом меблів.
3. Див. сумісно з планом освітлення.
4. Див. сумісно з планом вимикачів і розеток.
5. Див. сумісно з планом стелі.
6. Для технічних отворів передбачити заглушки. Заглушки надає фірма-підрядник після додаткових обмірів зі штукатуркою фінішною на стінах.

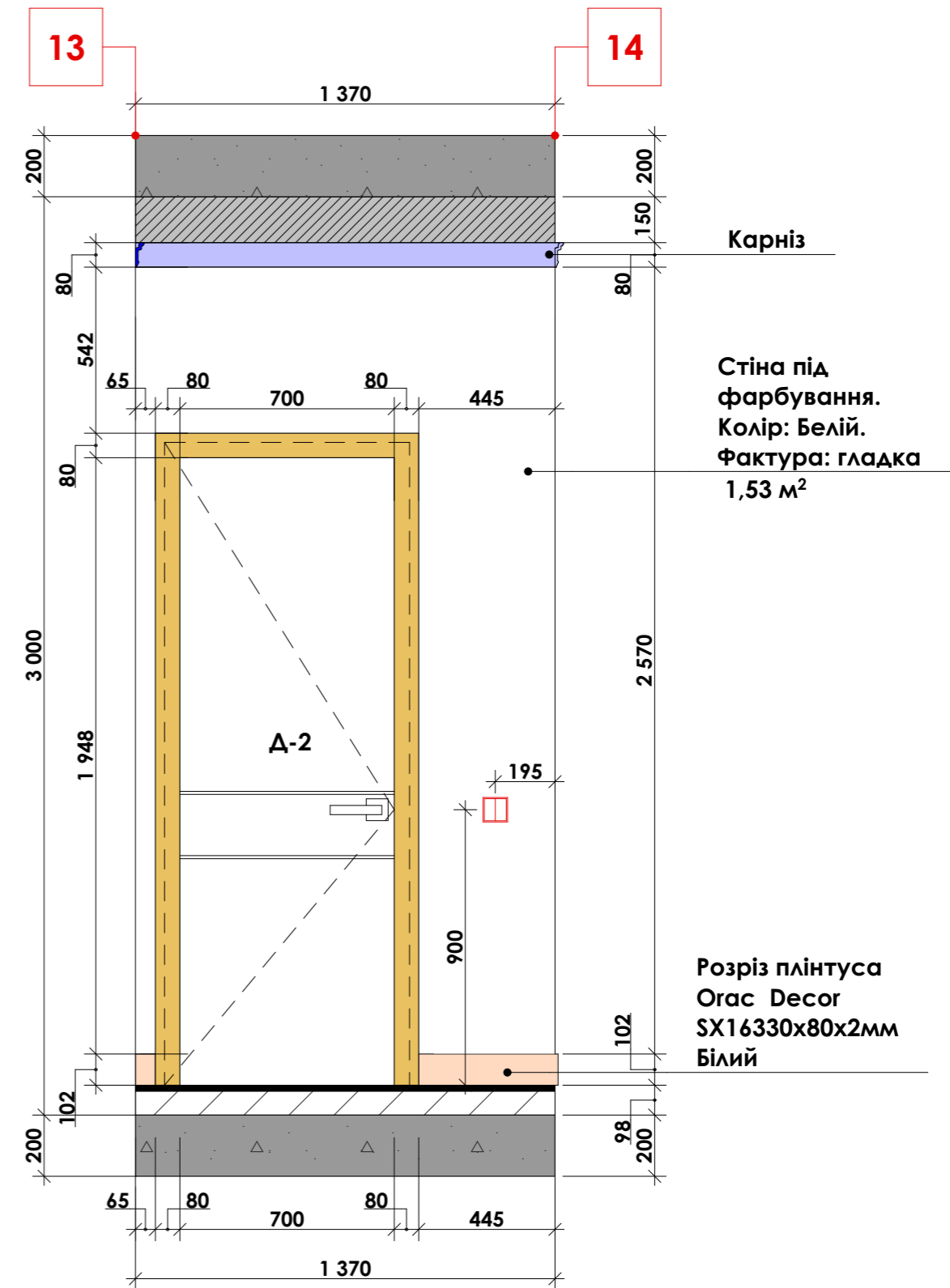
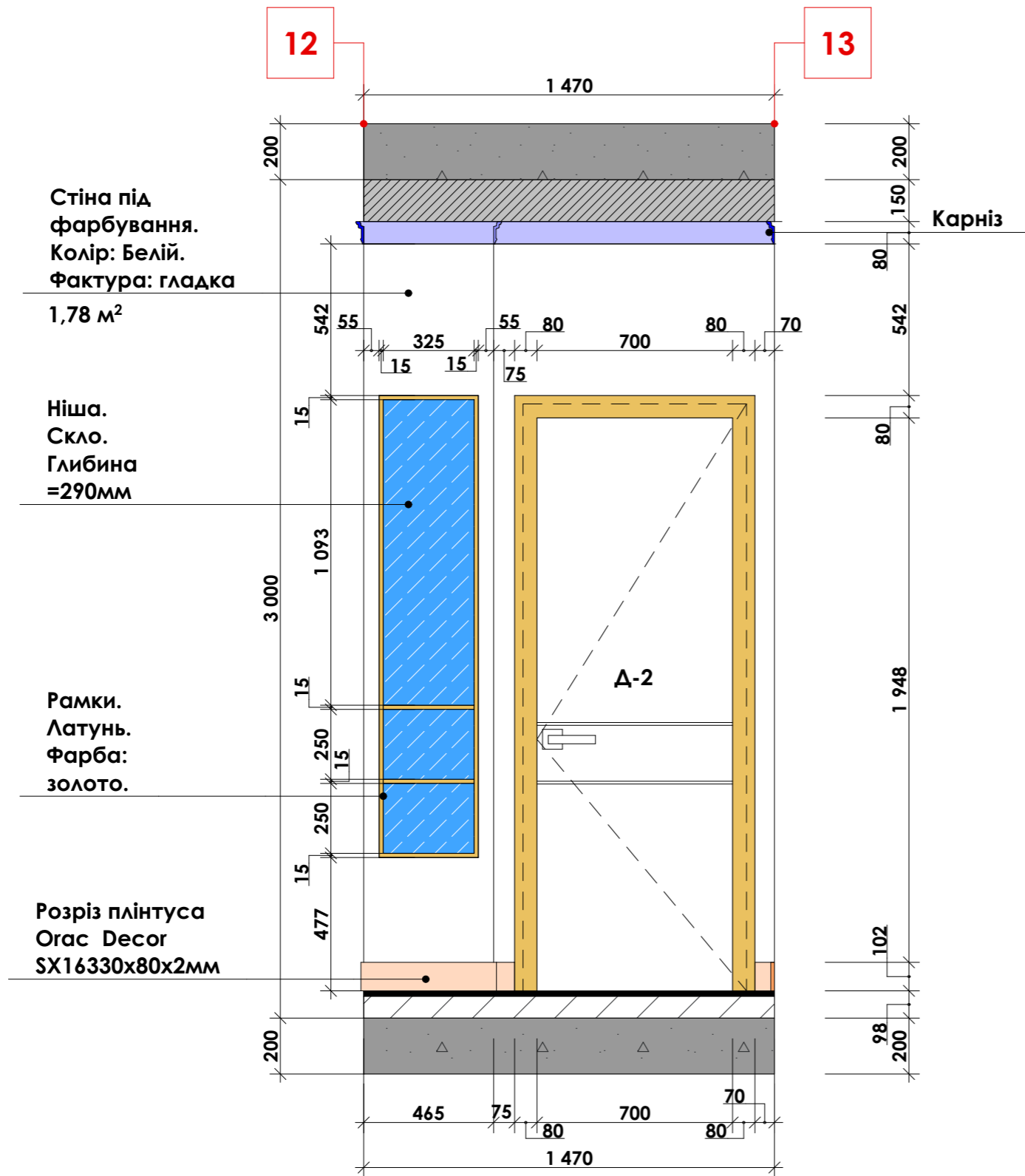
						1401-ДП			
						Дизайн проект будинку за адресою: м.Київ			
Змін.	Кільк.	Лист	№ док.	Підпис	Дата	Будинок	Стадія	Аркуш	Аркушів
ГАП							ДП	44	67
ГІП									
Розробив									
Перевірив									
Н. контроль									
						Розгортка 10-11. Кухня			



Примітки:

1. Див. сумісно з планом маркування стін.
2. Див. сумісно з планом меблів.
3. Див. сумісно з планом освітлення.
4. Див. сумісно з планом вмикачів і розеток.
5. Див. сумісно з планом стелі.
6. Для технічних отворів передбачити заглушки. Заглушки надає фірма-підрядник після додаткових обмірів зі штукатуркою фінішною на стінах.

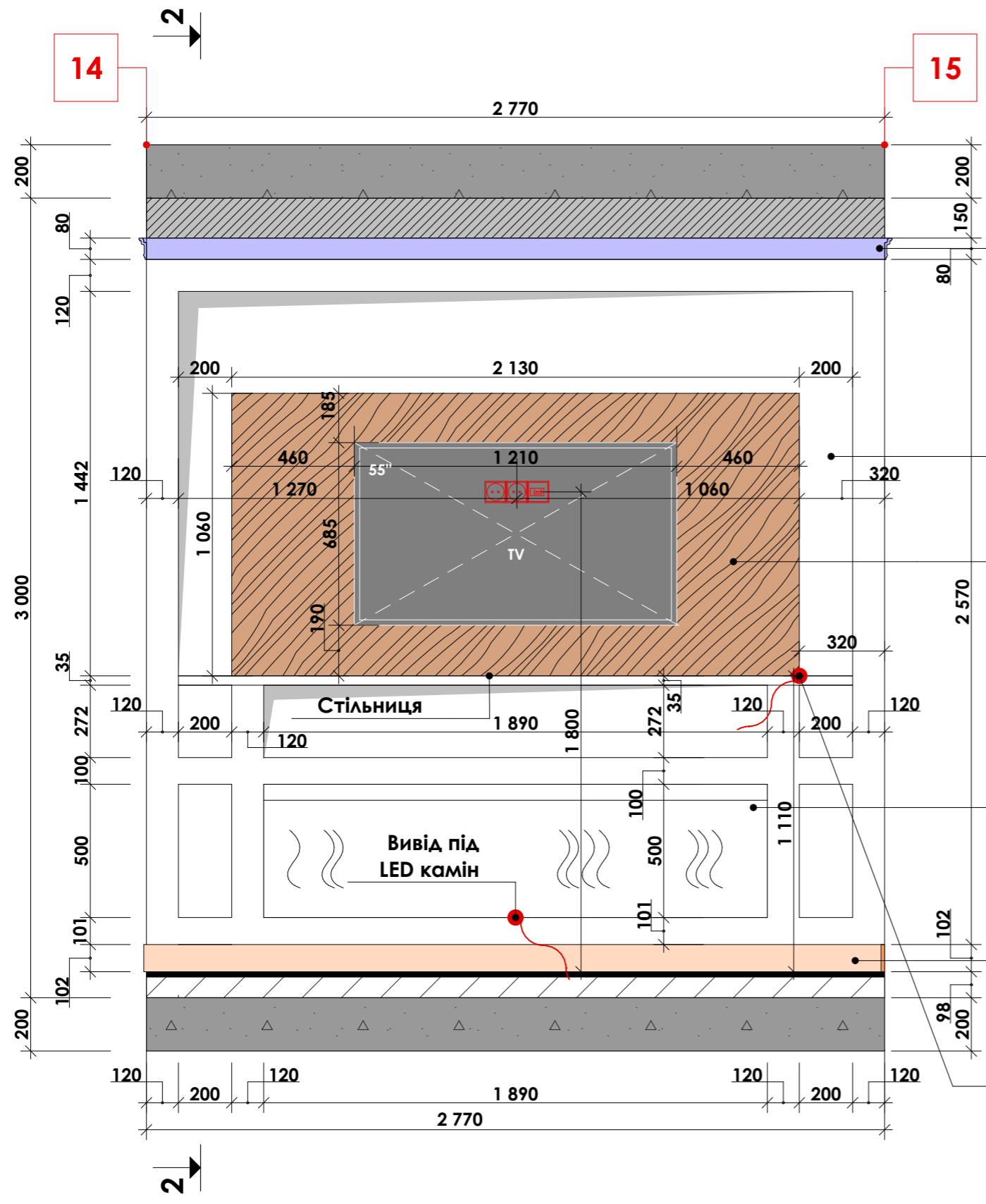
						1401-ДП			
						Дизайн проект будинку за адресою: м.Київ			
Змін.	Кільк.	Лист	№ док.	Підпис	Дата	Будинок	Стадія	Аркуш	Аркушів
								ДП	45
						Розгортка 11-12. Кухня	ТОВ "Альфа-Проект+"		



**Примітки:**

1. Див. сумісно з планом маркування стін.
2. Див. сумісно з планом меблів.
3. Див. сумісно з планом освітлення.
4. Див. сумісно з планом вимикачів і розеток.
5. Див. сумісно з планом стелі.

						<b>1401-ДП</b>			
						Дизайн проектбудинку за адресою: м.Київ			
Змін.	Кільк.	Лист	№ док.	Підпис	Дата	<b>Будинок</b>	Стадія	Аркуш	Аркушів
								<b>ДП</b>	<b>46</b>
						Розгортка 12-13. Розгортка 13-14	<b>ТОВ "Альфа-Проект+"</b>		



Карніз

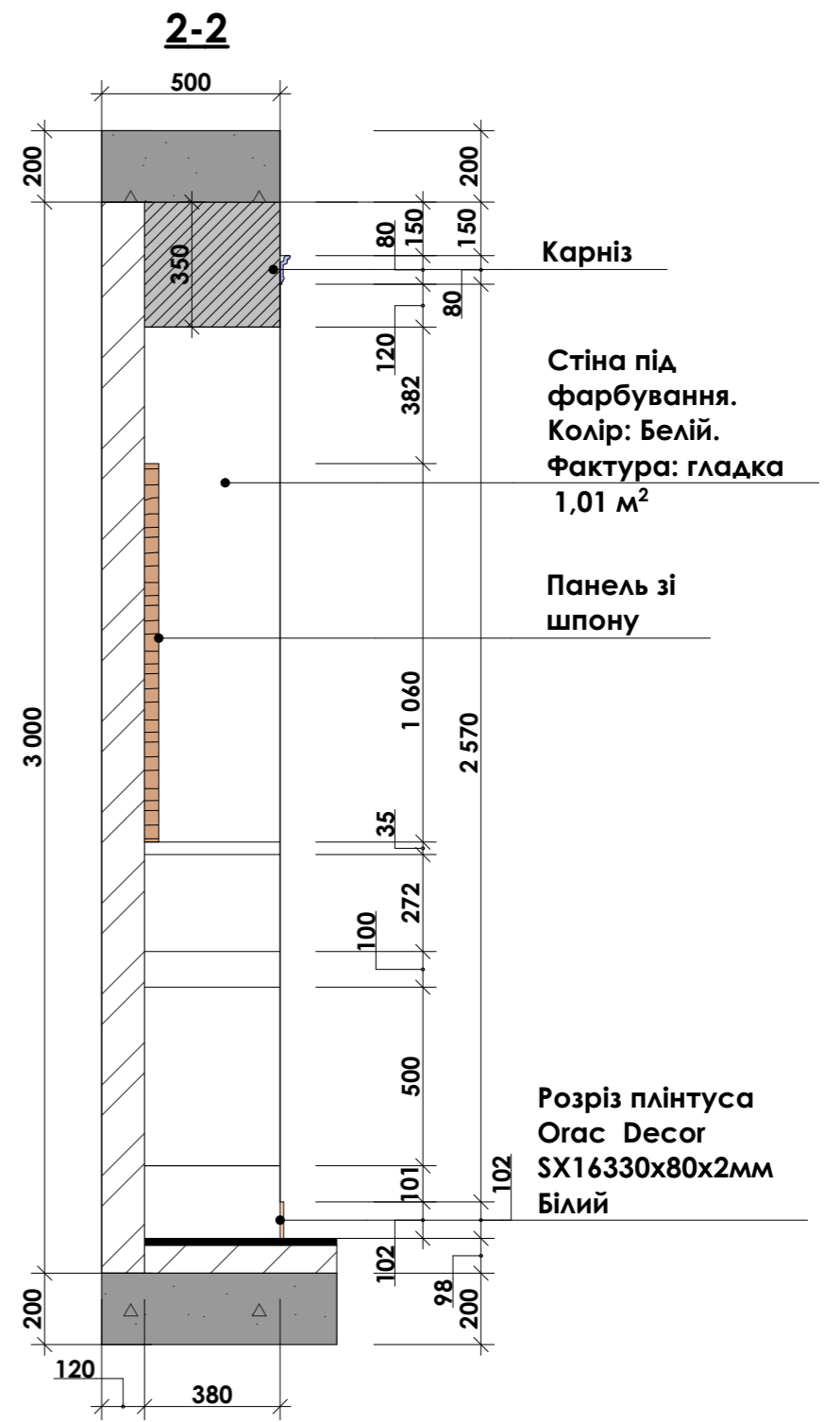
Стіна під фарбування.  
Колір: Білий.  
Фактура: гладка  
6,18 м<sup>2</sup>

Панель зі шпону  
2,26 м<sup>2</sup>

Розмір: 1883 x 493 x 187.  
Матеріал панелі: метал.  
Колір панелі: чорний.  
Ефект полум'я:  
OrtiFlame Elite.  
Тип каміна:  
вбудовується.

Розріз плінтуса  
Ocas Decor  
SX16330x80x2мм  
Білий

Вивід LED  
під підсвітку шпона



Карніз

Стіна під фарбування.  
Колір: Білий.  
Фактура: гладка  
1,01 м<sup>2</sup>

Панель зі шпону

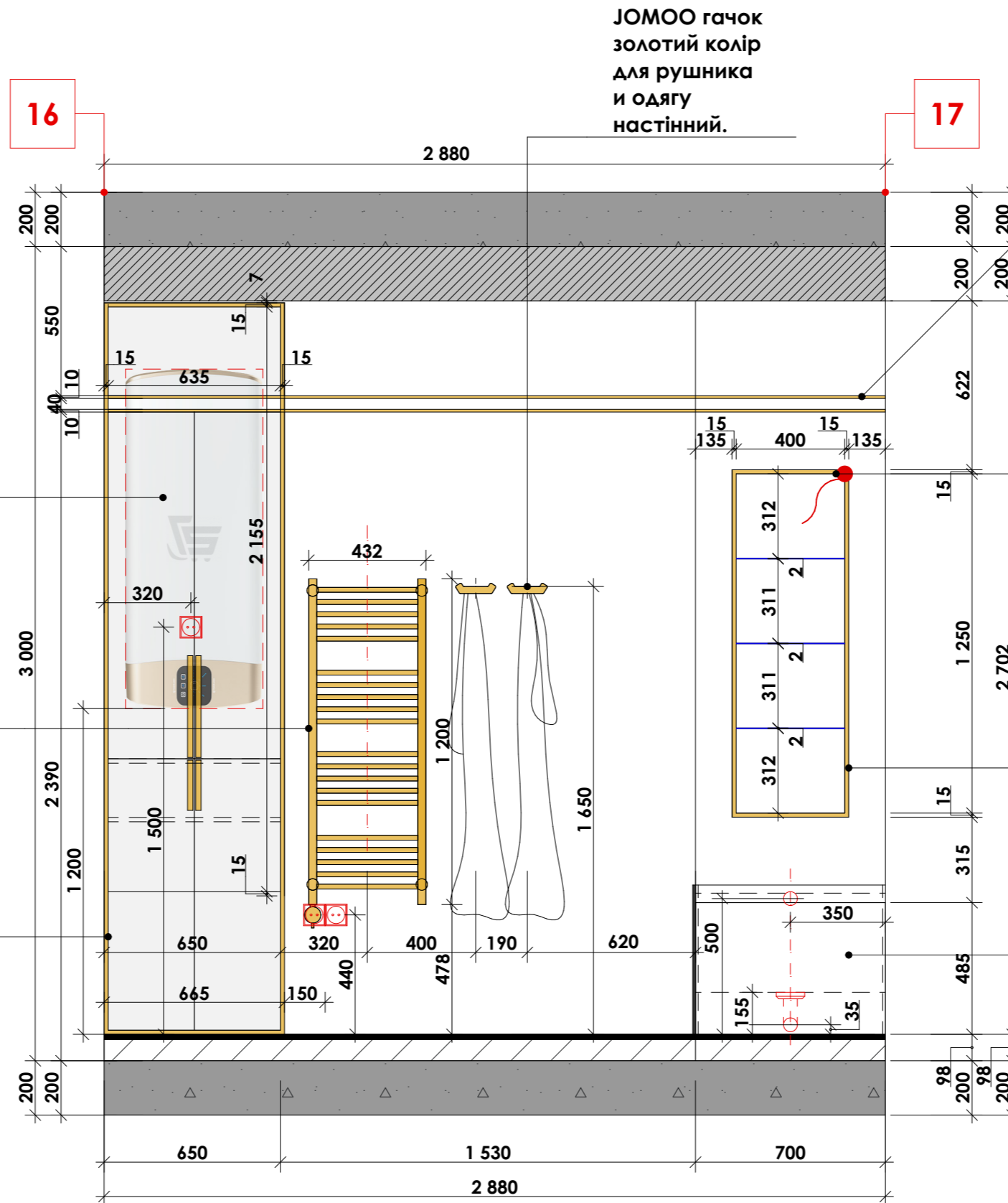
Розріз плінтуса  
Ocas Decor  
SX16330x80x2мм  
Білий

**Примітки:**

1. Див. сумісно з планом маркування стін.
2. Див. сумісно з планом меблів.
3. Див. сумісно з планом освітлення.
4. Див. сумісно з планом вимикачів і розеток.
5. Див. сумісно з планом стелі.

						<b>1401-ДП</b>			
						Дизайн проект будинку за адресою: м.Київ			
Змін.	Кільк.	Лист	№ док.	Підпис	Дата	<b>Будинок</b>	Стадія	Аркуш	Аркушів
							ДП	47	67
						Розгортка 14-15. Розріз 2-2	ТОВ "Альфа-Проект+"		





Бойлер Ariston ABS VLS Evo PW 100 D (3700446)-100 літров

Електрична полотенце-сушарка Сунержа Богема 1П 1200x400мм правий (золото) 03-0507-1240

Рамки. Латунь. Фарба: золото.

Бордюру 1 \* 120 Odyssey Listelo Line Gold

- Ніша з LED підсвіткою.  
- Полки- скло.  
Глибина- 100мм

Рамки. Латунь. Фарба: золото.

VagnerPlast CAVALLO 150x70 VPBA157CAV2X-01  
Ванна акрилова прямокутна з ногами

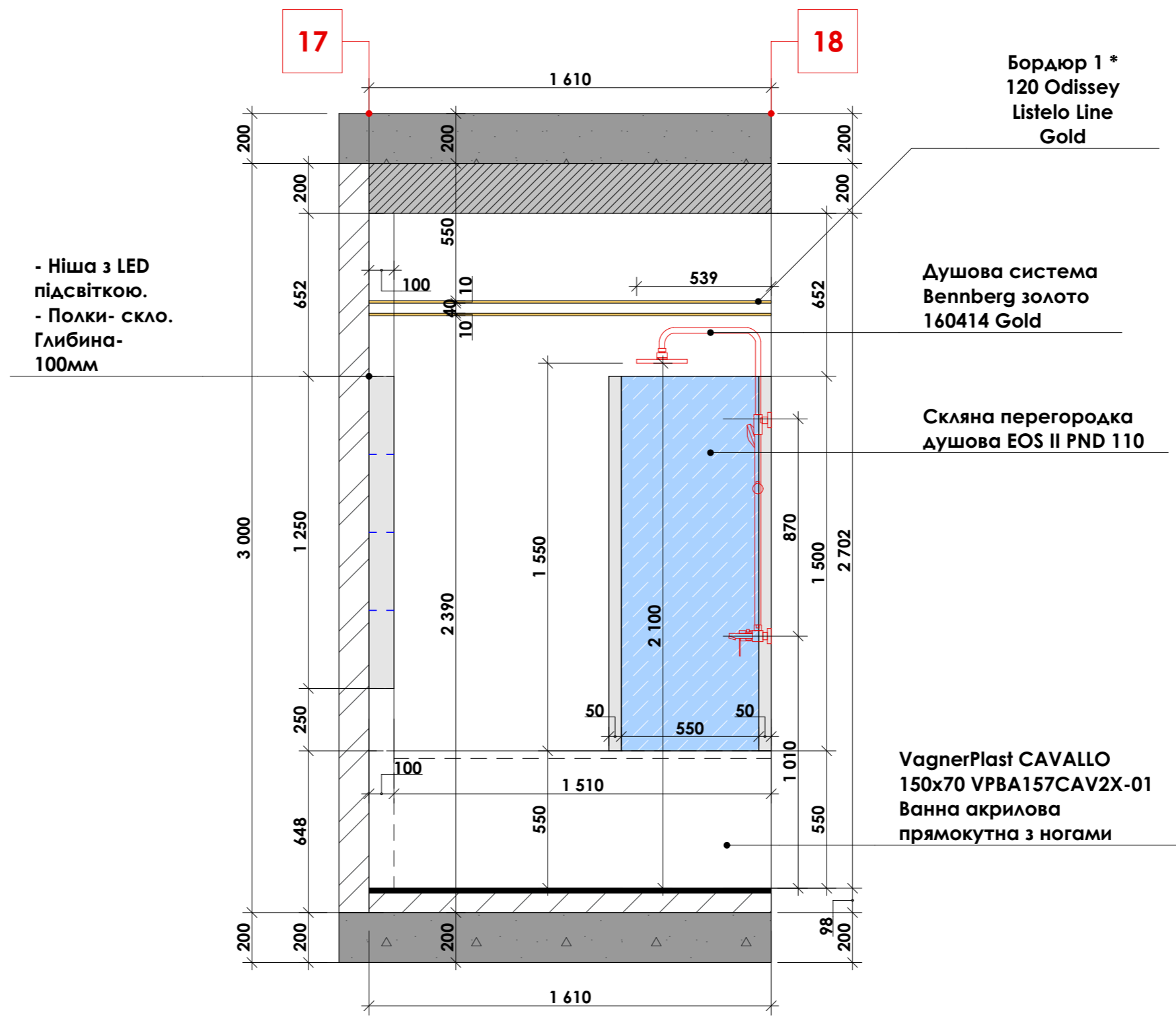
**Примітки:**

1. Див. сумісно з планом маркування стін.
2. Див. сумісно з планом меблів.
3. Див. сумісно з планом освітлення.
4. Див. сумісно з планом вимикачів і розеток.
5. Див. сумісно з планом стелі.

**1401-ДП**

Дизайн проект будинок за адресою:  
м.Київ

						1401-ДП			
						Дизайн проект будинок за адресою: м.Київ			
Змін.	Кільк.	Лист	№ док.	Підпис	Дата	Будинок	Стадія	Аркуш	Аркушів
								ДП	48
						Розгортка 16-17(С/у)	ТОВ "Альфа-Проект+"		
ГАП									
ГІП									
Розробив									
Перевірив									
Н. контроль									



**Примітки:**

1. Див. сумісно з планом маркування стін.
2. Див. сумісно з планом меблів.
3. Див. сумісно з планом освітлення.
4. Див. сумісно з планом вимикачів і розеток.
5. Див. сумісно з планом стелі.

						<b>1401-ДП</b>			
						Дизайн проект будинку за адресою: м.Київ			
Змін.	Кільк.	Лист	№ док.	Підпис	Дата	<b>Будинок</b>	Стадія	Аркуш	Аркушів
							ДП	49	67
							ТОВ "Альфа-Проект+"		
						Розгортка 17-18 (С/у)			

Світильники  
STUDIO ITALIA DESIGN  
A-TUBE 158024. Золотой  
2шт.

Душова система  
Venpberg золото  
160414 Gold

Скляна перегородка  
душова EOS II PND 110

Здеркало з латунною  
рамкою

Змішувач для раковини  
зі стіни Boheme  
Venturo 385 золото

Дозатор для мила

Стакан підвісний

VagnerPlast CAVALLO  
150x70 VPBA157CAV2X-01  
Ванна акрилова  
прямокутна з ногами

Раковина-чаша в ванну  
кімнату Villeroy & Boch Artis  
41986101 Раковина-чаша  
61x41

Тумба під замовлення

Бордюр 1 \*  
120 Odyssey  
Listelo Line  
Gold

Світильники  
STUDIO ITALIA DESIGN  
A-TUBE 158024. Золотой  
2шт.

Вивід LED -  
підсвітка ніши

Alcaplast M1725  
клавіша змиву  
для унітазу (колір золото)

Унітаз підвісний Catalano New  
Light 1VSLIR00. Шірина 370 мм.  
Глибина 530 мм. Висота 345 мм.

Примітки:

1. Див. сумісно з планом маркування стін.
2. Див. сумісно з планом меблів.
3. Див. сумісно з планом освітлення.
4. Див. сумісно з планом вимикачів і розеток.
5. Див. сумісно з планом стелі.

						1401-ДП			
						Дизайн проект будинку за адресою: м.Київ			
Змін.	Кільк.	Лист	№ док.	Підпис	Дата	Будинок	Стадія	Аркуш	Аркушів
								ДП	50
						Розгортка 18-19(С/у)	ТОВ "Альфа-Проект+"		
ГАП									
ГІП									
Розробив									
Перевірив									
Н. контроль									

## Тумба під умивальнік

**2-2**

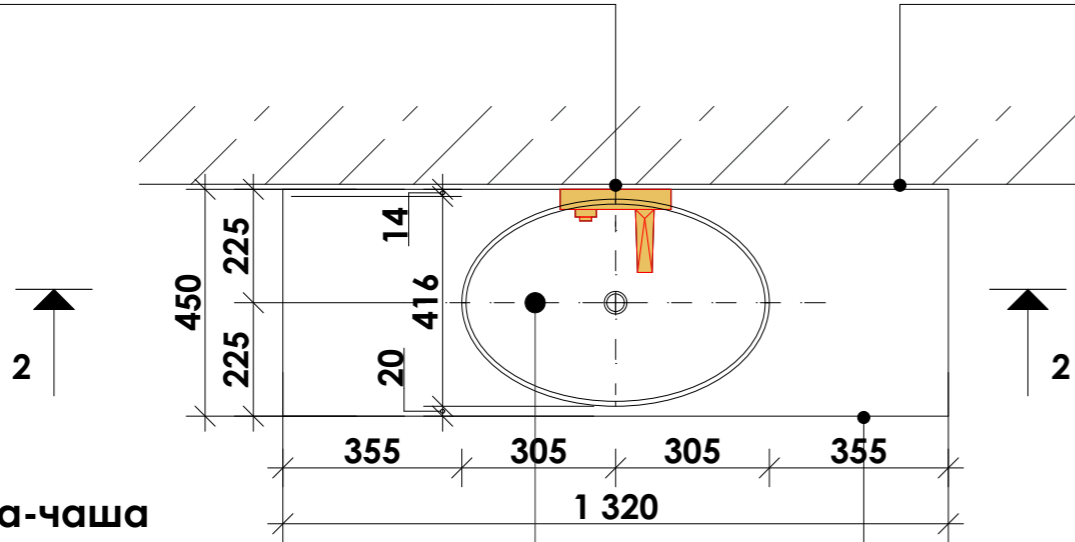
Раковина-чаша  
в ванну кімнату  
Villeroy&Boch Artis  
41986101

Змішувач для  
раковини  
зі стіни Boheme  
Venturo 385  
ЗОЛОТО

Раковина-чаша 61x41

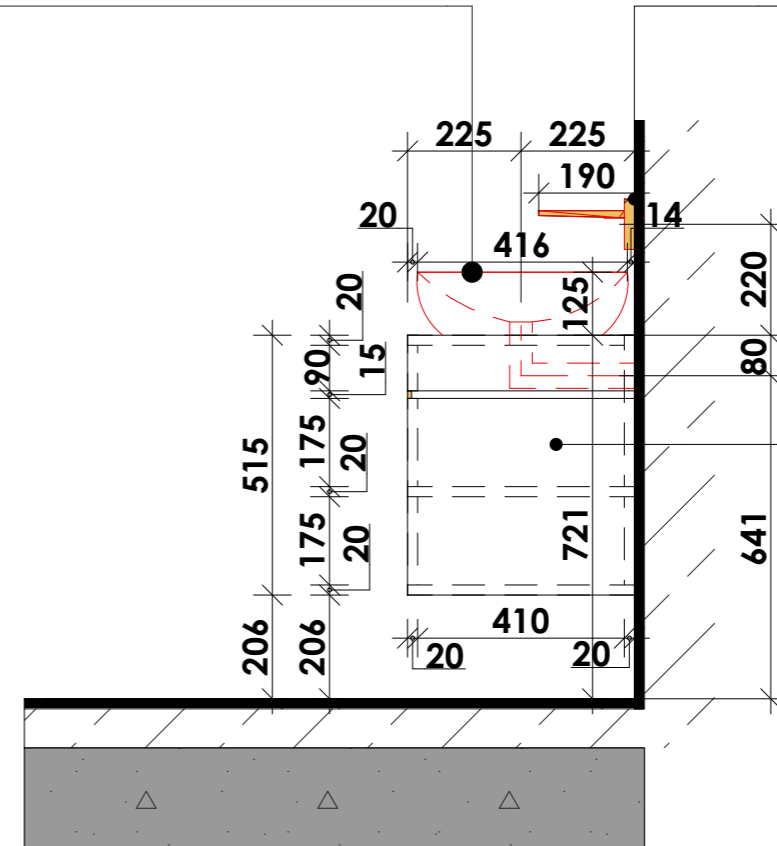
Змішувач для раковини  
зі стіни Boheme  
Venturo 385 золотого

Стіна



Раковина-чаша  
в ванну кімнату  
Villeroy&Boch  
Artis 41986101  
Раковина-чаша 61x41

Тумба під  
замовлення



Тумба під  
замовлення

### Примітки:

1. Див. сумісно з планом маркування стін.
2. Див. сумісно з планом меблів.
3. Див. сумісно з планом освітлення.
4. Див. сумісно з планом вімикачів і розеток.
5. Див. сумісно з планом стелі.
6. Див. сумісно з розгорткою 18-19.
7. Тумбу під умивальник зробити на замовлення.

**1401-ДП**

Дизайн проект будинку за адресою:  
м.Київ

Змін.	Кільк.	Лист	№ док.	Підпис	Дата

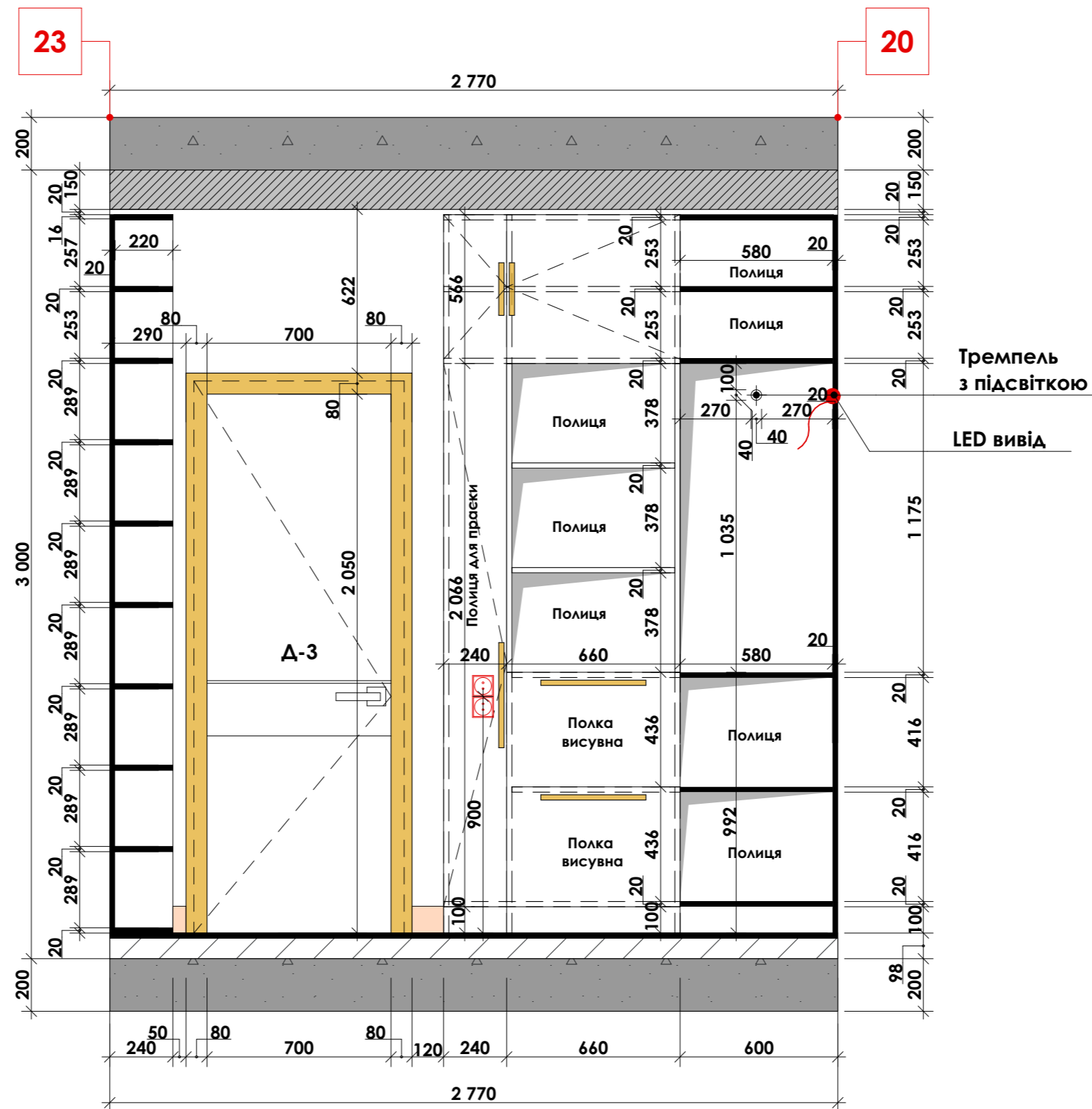
Будинок

Стадія	Аркуш	Аркушів
ДП	51	67

Тумба під умивальник. Розріз 2-2

ТОВ  
"Альфа-Проект+"



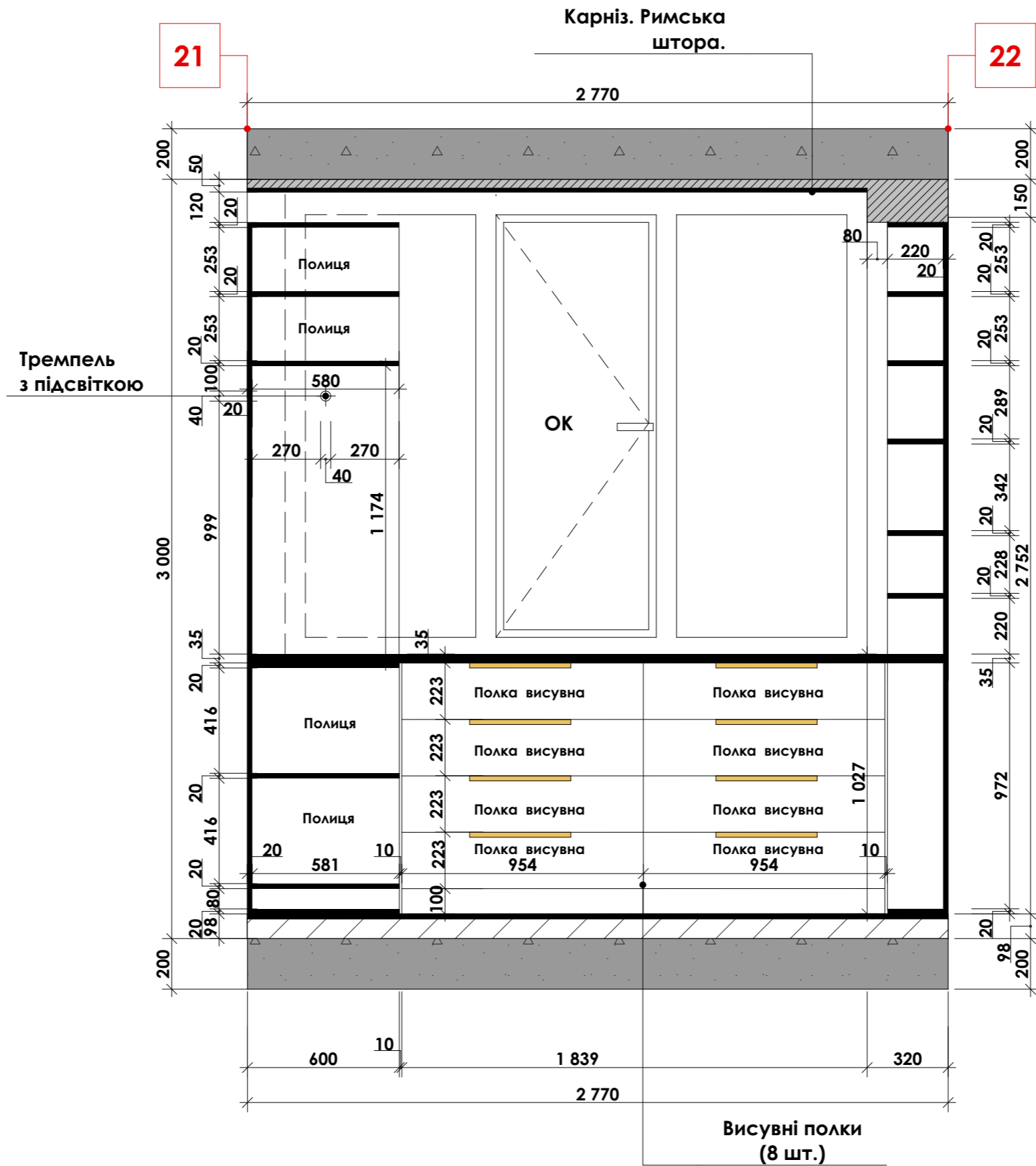


**Примітки:**

1. Див. сумісно з планом маркування стін.
2. Див. сумісно з планом меблів.
3. Див. сумісно з планом освітлення.
4. Див. сумісно з планом вімикачів і розеток.
5. Див. сумісно з планом стелі.

						<b>1401-ДП</b>			
						Дизайн проект будинку за адресою: м.Київ			
Змін.	Кільк.	Лист	№ док.	Підпис	Дата	<b>Будинок</b>	Стадія	Аркуш	Аркушів
								ДП	53
						Розгортка 23-20 (Гардеробна)	<b>ТОВ "Альфа-Проект+"</b>		



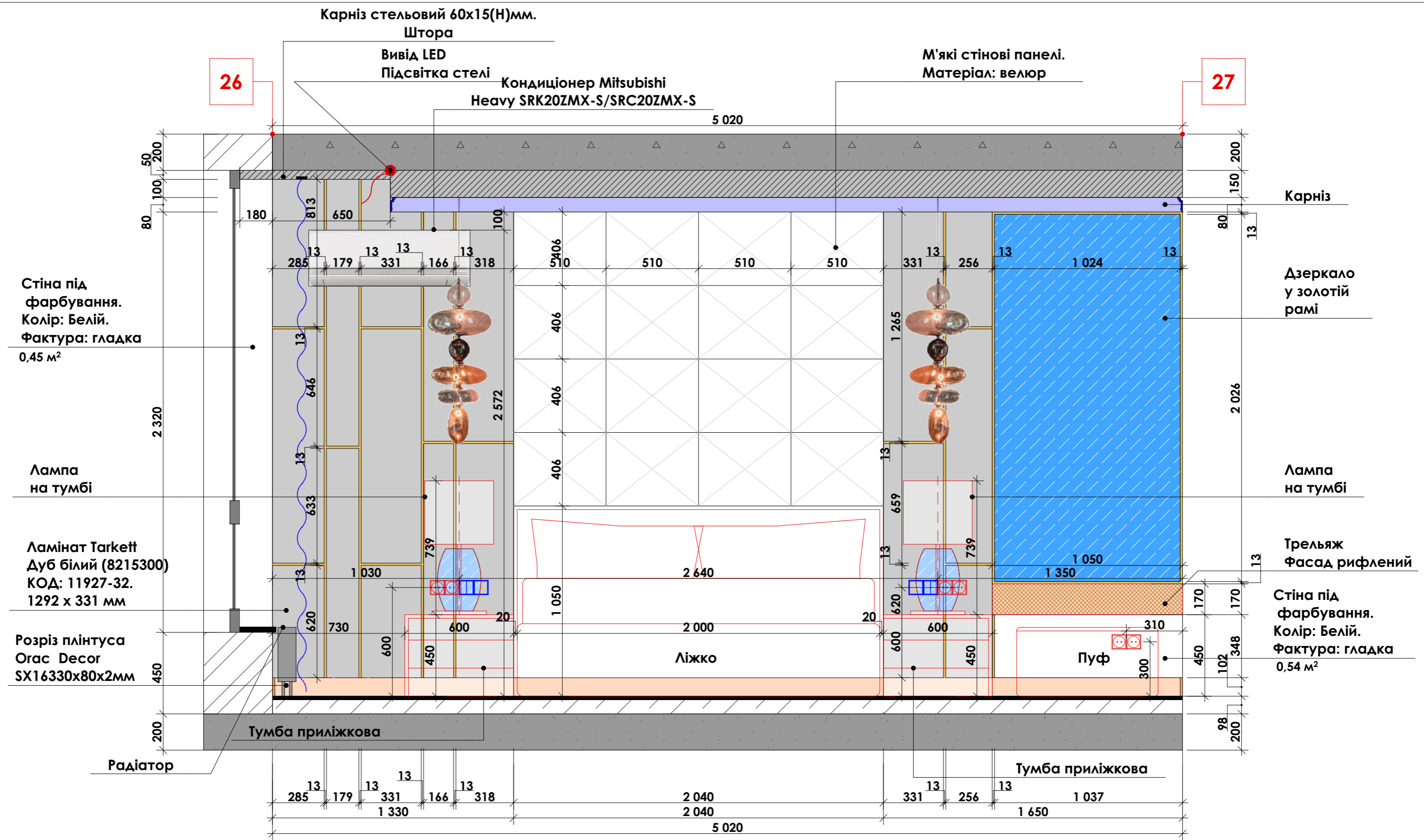


**Примітки:**

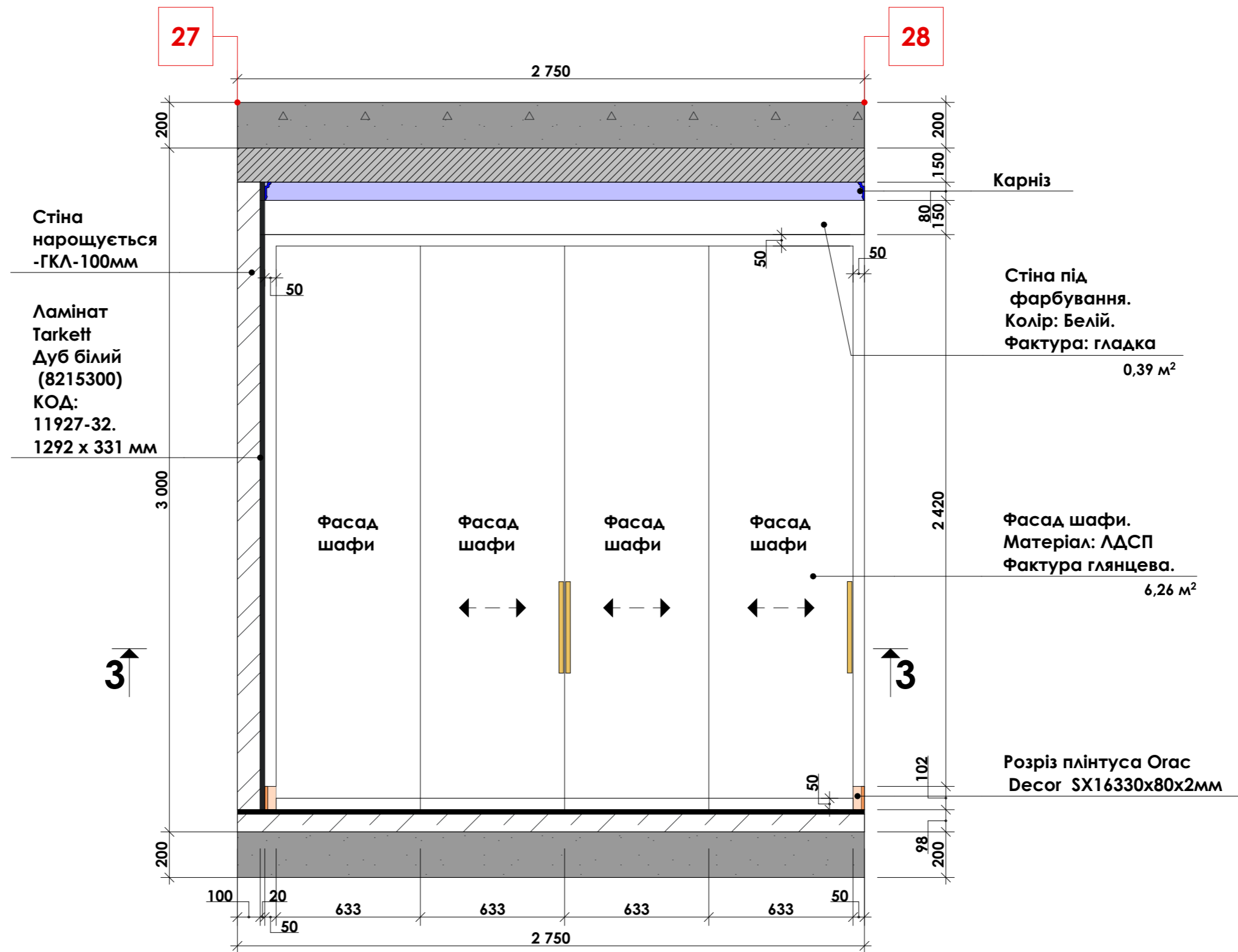
1. Див. сумісно з планом маркування стін.
2. Див. сумісно з планом меблів.
3. Див. сумісно з планом освітлення.
4. Див. сумісно з планом вімикачів і розеток.
5. Див. сумісно з планом стелі.

Змін.						1401-ДП			
Дизайн проект будинку за адресою: м.Київ									
Змін.	Кільк.	Лист	№ док.	Підпис	Дата	Будинок	Стадія	Аркуш	Аркушів
ГАП							Розгортка 21-22 (Гардеробна)	ДП	55
ГІП						ТОВ "Альфа-Проект+"			
Розробив									
Перевірив									
Н. контроль									

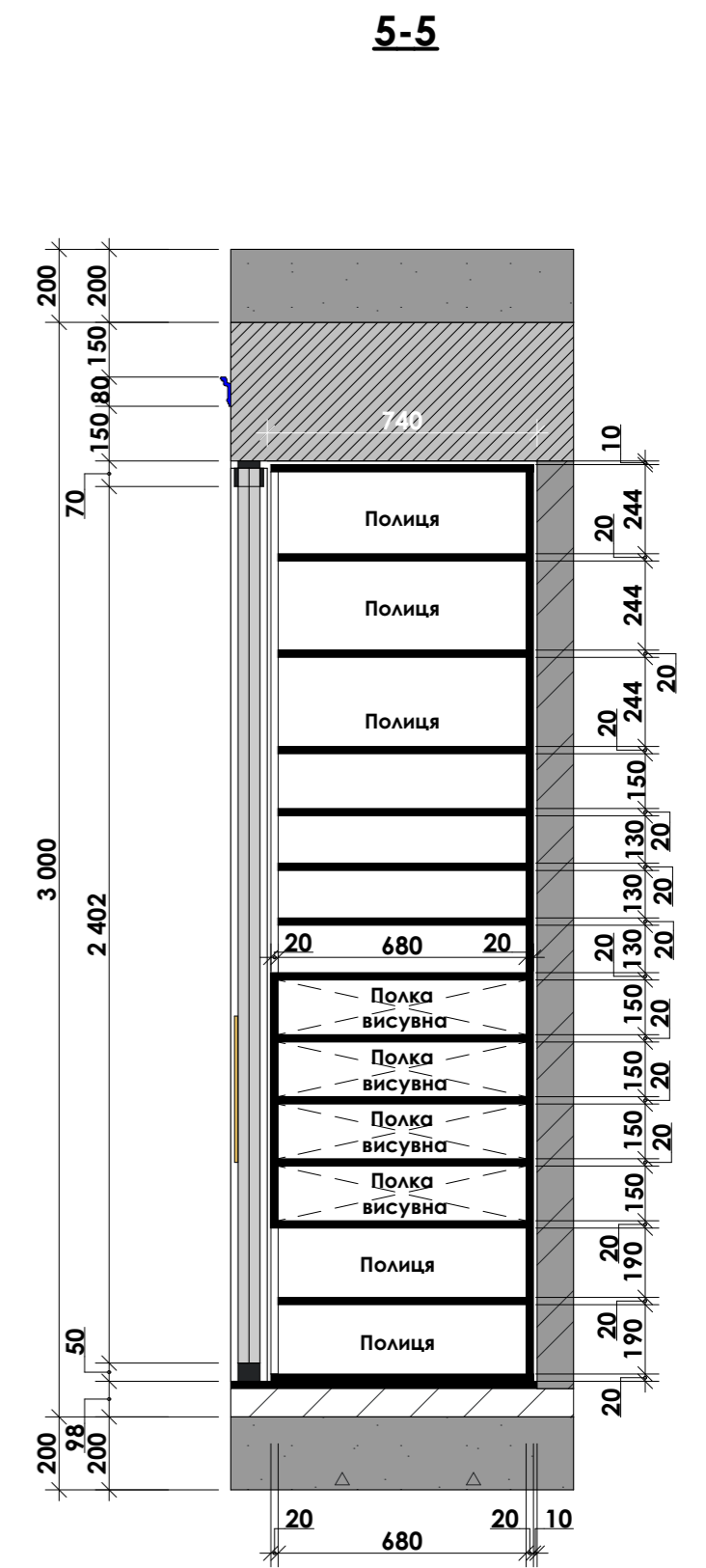
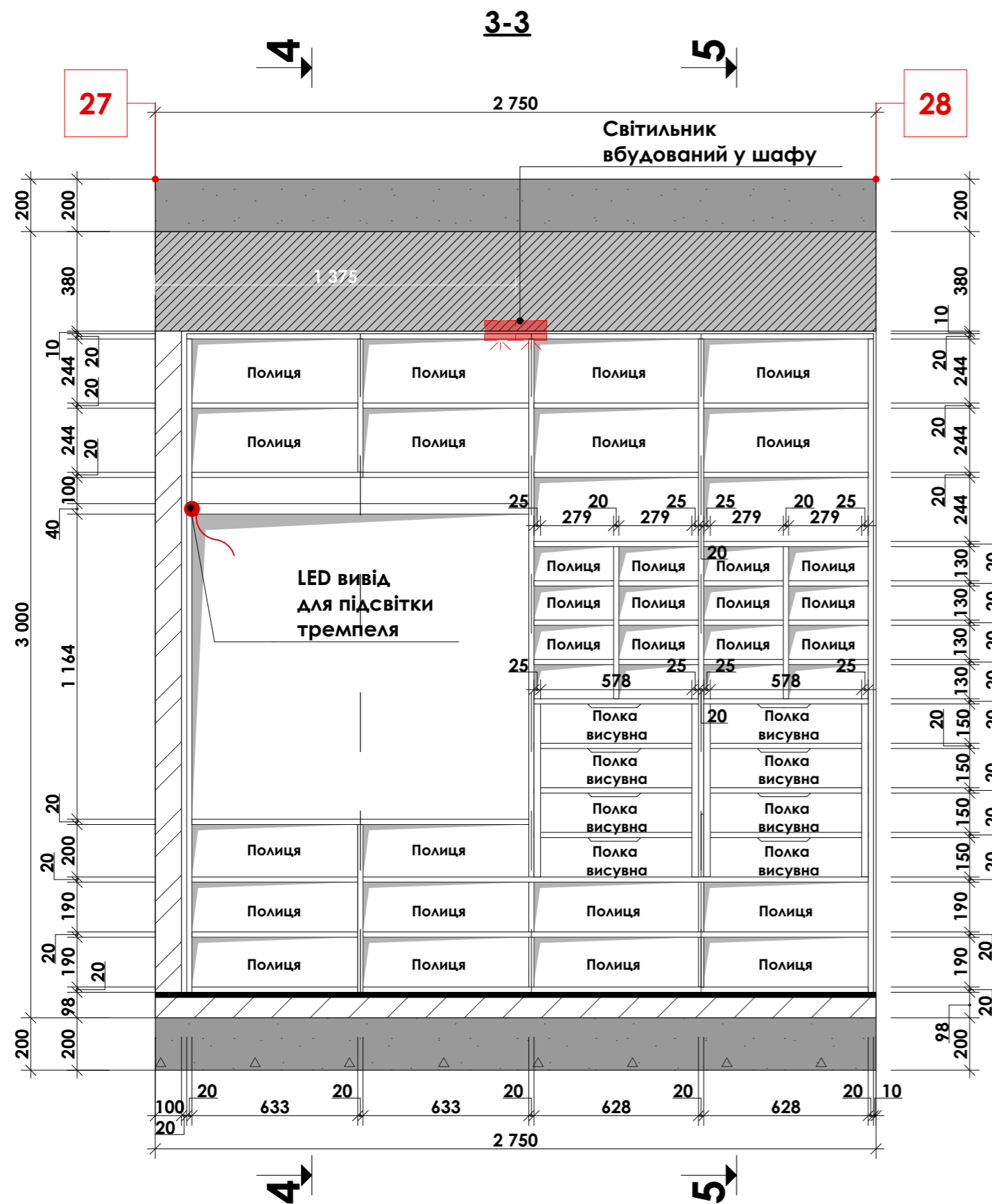




						<b>1401-ДП</b>			
						Дизайн проект будинку за адресою: м.Київ			
Змін.	Кільк.	Лист	№ док.	Підпис	Дата	<b>Будинок</b>	Стадія	Аркуш	Аркушів
							ДП	56	67
						Розгортка 26-27 (Спальня)	ТОВ "Альфа-Проект+"		



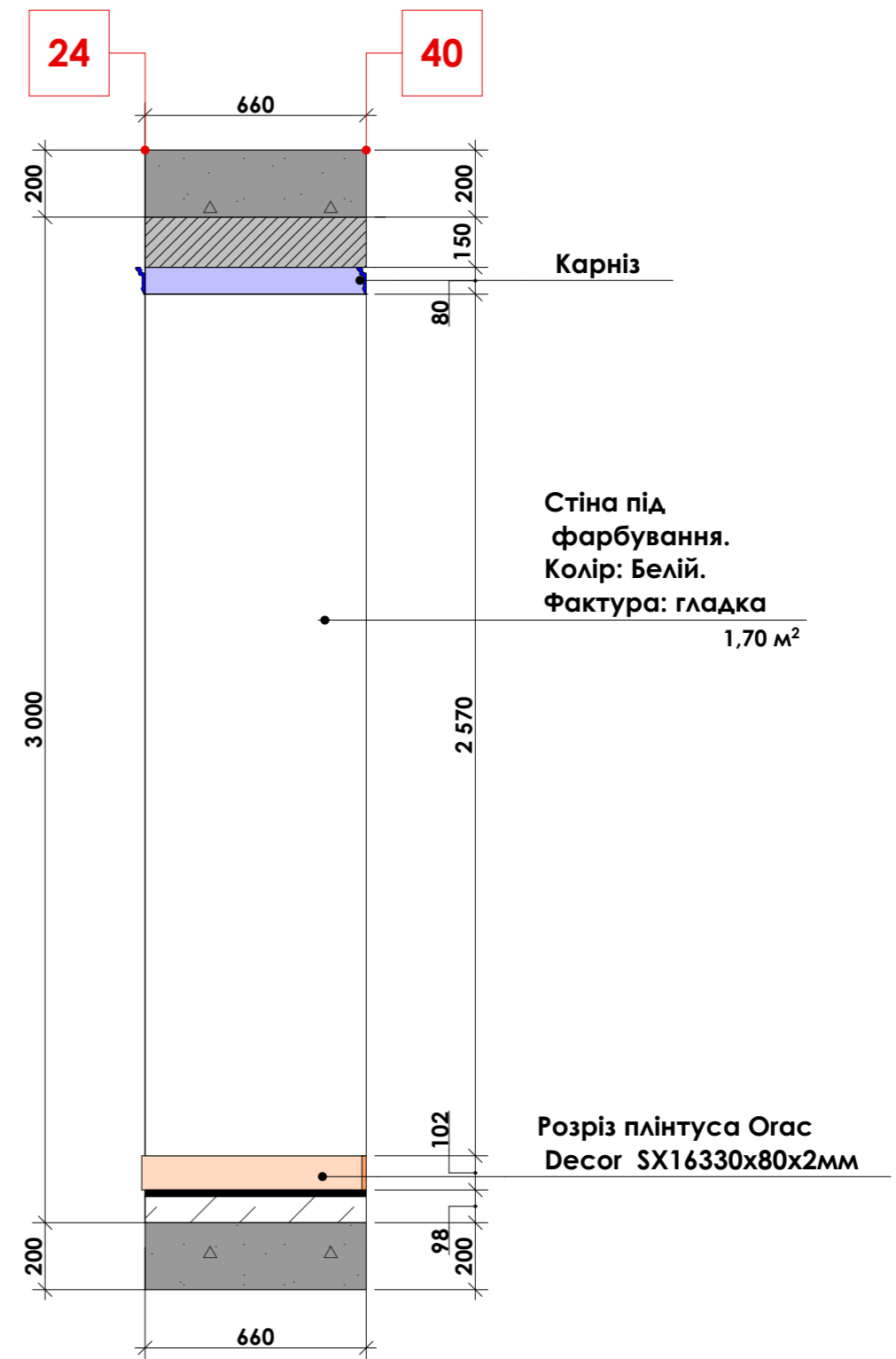
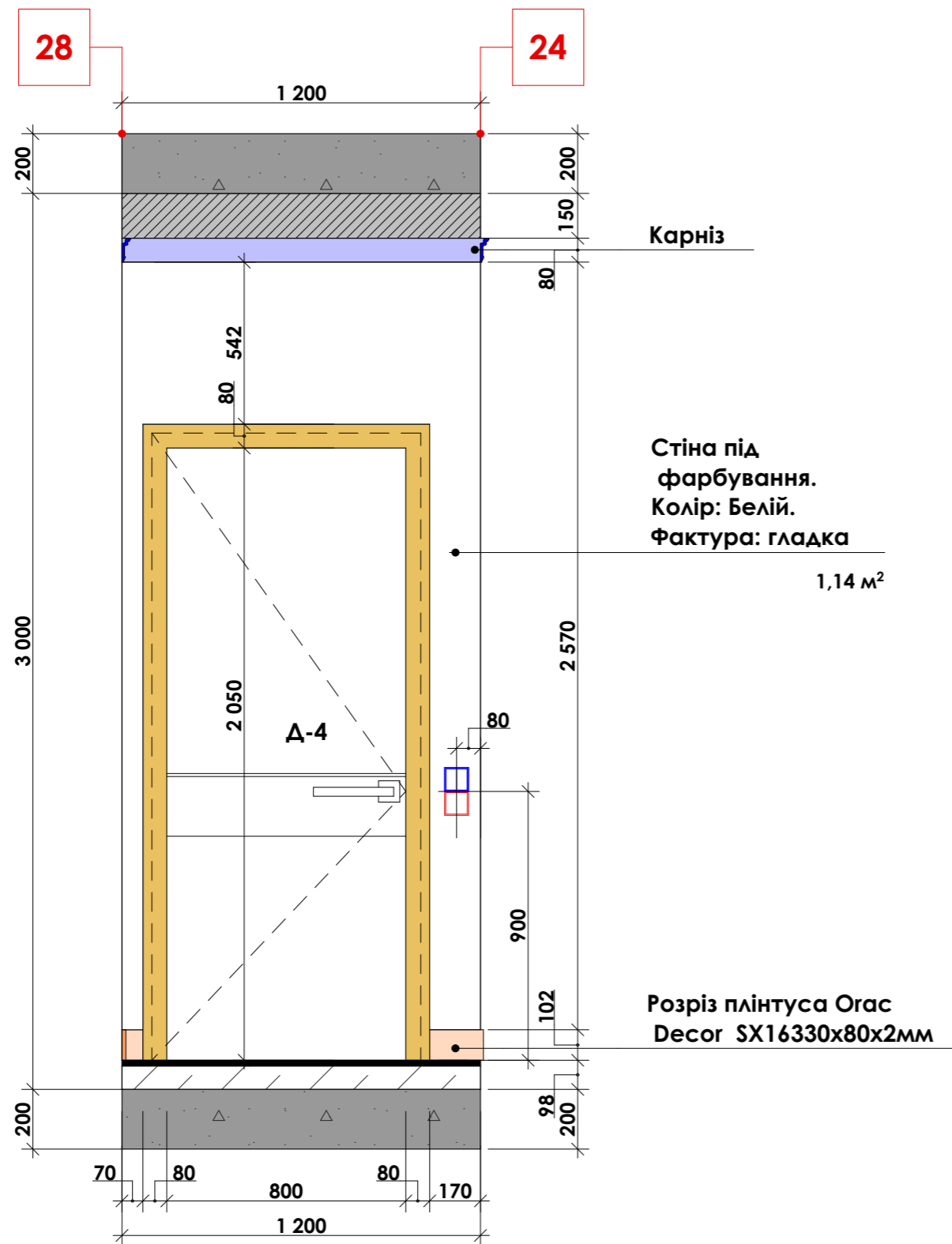
						<b>1401-ДП</b>			
						Дизайн проект будинок за адресою: м.Київ			
Змін.	Кільк.	Лист	№ док.	Підпис	Дата	<b>Будинок</b>	Стадія	Аркуш	Аркушів
							ДП	57	67
						Розгортка 27-28 (Спальня)	ТОВ "Альфа-Проект+"		



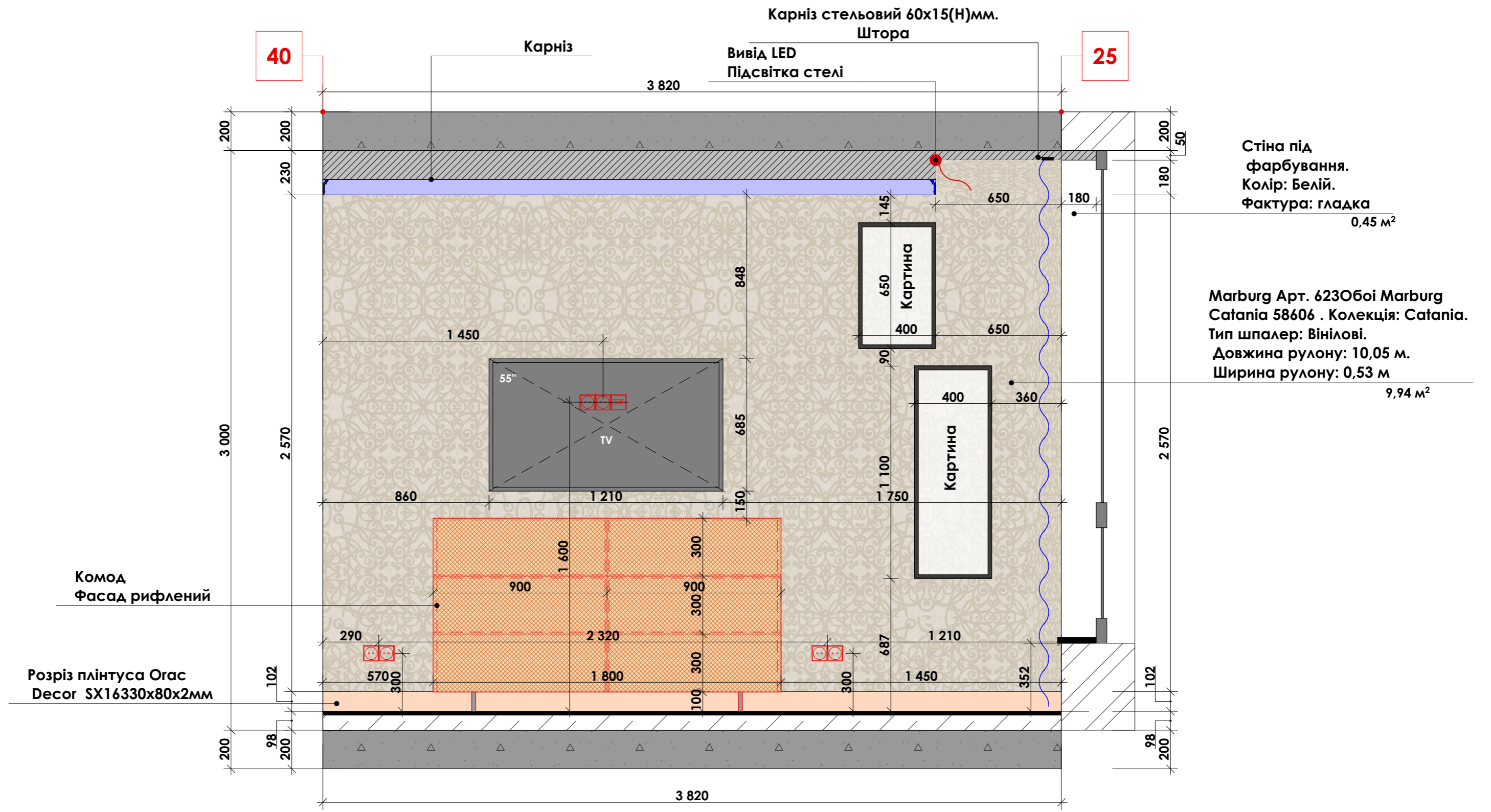
**Примітки:**

1. Див. сумісно з планом маркування стін.
2. Див. сумісно з планом меблів.
3. Див. сумісно з планом освітлення.
4. Див. сумісно з планом вімикачів і розеток.
5. Див. сумісно з планом стелі.
6. Див. сумісно з розгорткою 27-28.
7. Вбудовану шафу зробити на замовлення. Полиці узгодити з фірмою-підрядником і замовником.
8. Конструкцію шафи виготовляти після натуральних обмірів.

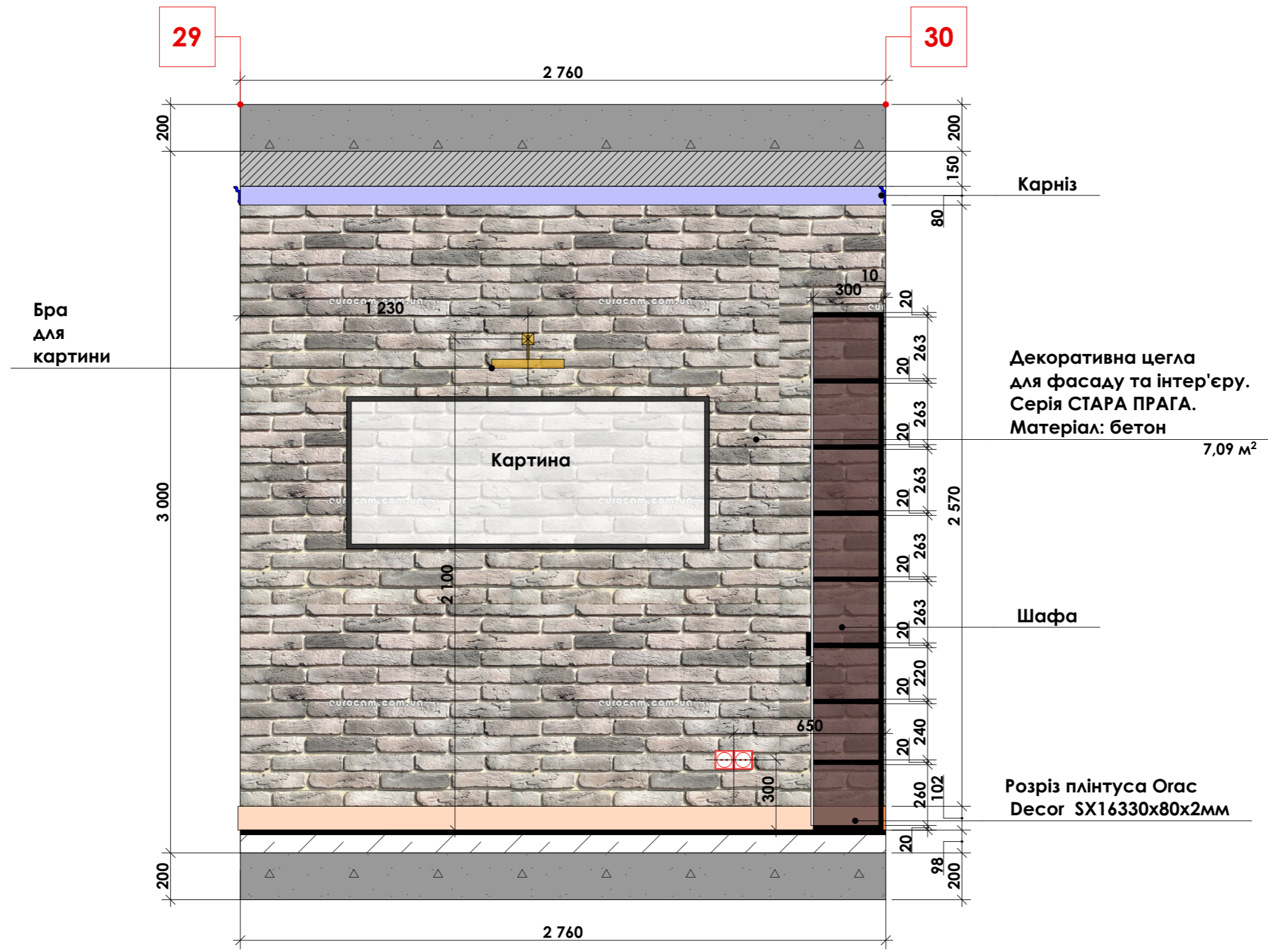
						<b>1401-ДП</b>			
						Дизайн проект будинку за адресою: м.Київ			
Змін.	Кільк.	Лист	№ док.	Підпис	Дата	<b>Будинок</b>	Стадія	Аркуш	Аркушів
							ДП	58	67
						Розгортка 27-28. Розріз 3-3. Розріз 4-4. Розріз 5-5 (Спальня)		ТОВ "Альфа-Проект+"	



						1401-ДП			
						Дизайн проект будинку за адресою: м.Київ			
Змін.	Кільк.	Лист	№ док.	Підпис	Дата	Будинок	Стадія	Аркуш	Аркушів
								ДП	59
ГАП						Розгортка 26-24. Розгортка 24-40 (Спальня)	ТОВ "Альфа-Проект+"		
ГІП									
Розробив									
Перевірив									
Н. контроль									



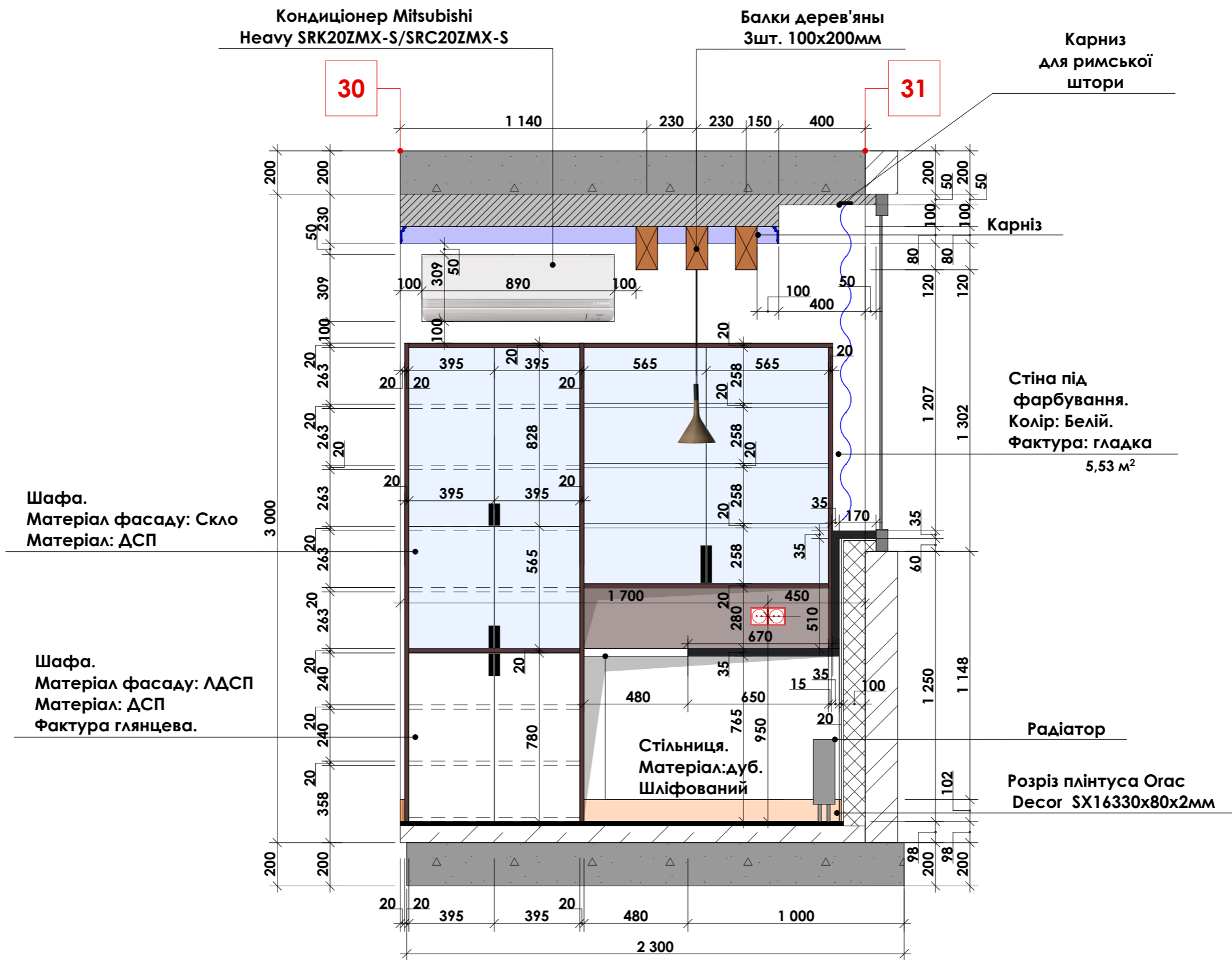
						<b>1401-ДП</b>			
						<b>Дизайн проект будинку за адресою: м.Київ</b>			
Змін.	Кільк.	Лист	№ док.	Підпис	Дата	<b>Будинок</b>	Стадія	Аркуш	Аркушів
ГАП							ДП	60	67
ГІП									
Розробив									
Перевірив									
Н. контроль						Розгортка 40-25. (Спальня)	<b>ТОВ "Альфа-Проект+"</b>		



Декоративна цегла для фасаду та інтер'єру. Серія СТАРА ПРАГА. Матеріал: бетон 7,09 м<sup>2</sup>

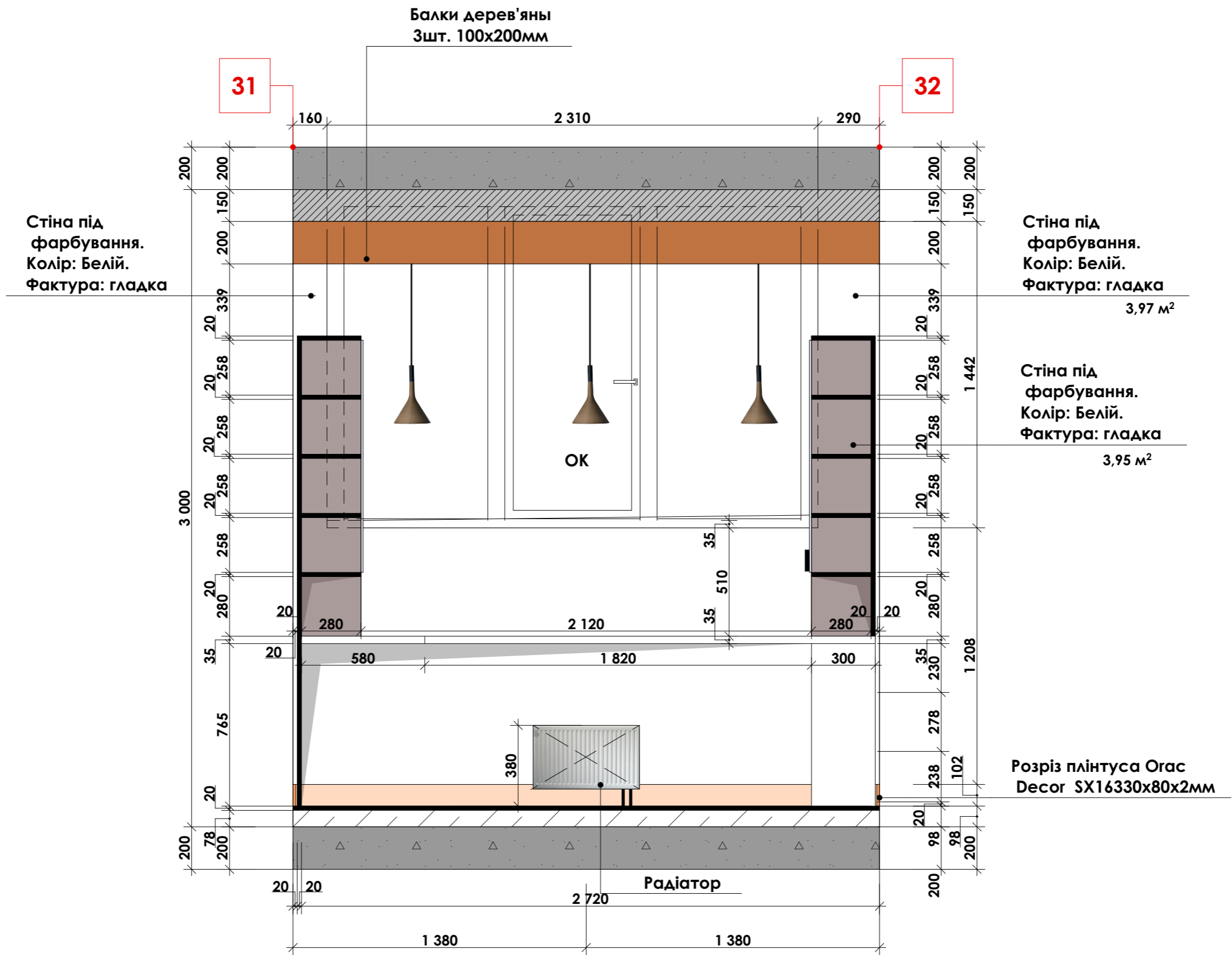
Розріз плінтуса Orac Decor SX16330x80x2мм

						<b>1401-ДП</b>				
						Дизайн проект будинку за адресою: м.Київ				
Змін.	Кільк.	Лист	№ док.	Підпис	Дата	<b>Будинок</b>	Стадія	Аркуш	Аркушів	
							ДП	61	67	
ГАП							Розгортка 29-30 (Кабинет)	<b>ТОВ "Альфа-Проект+"</b>		
ГІП										
Розробив										
Перевірив										
Н. контроль										



Змін.	Кільк.	Лист	№ док.	Підпис	Дата

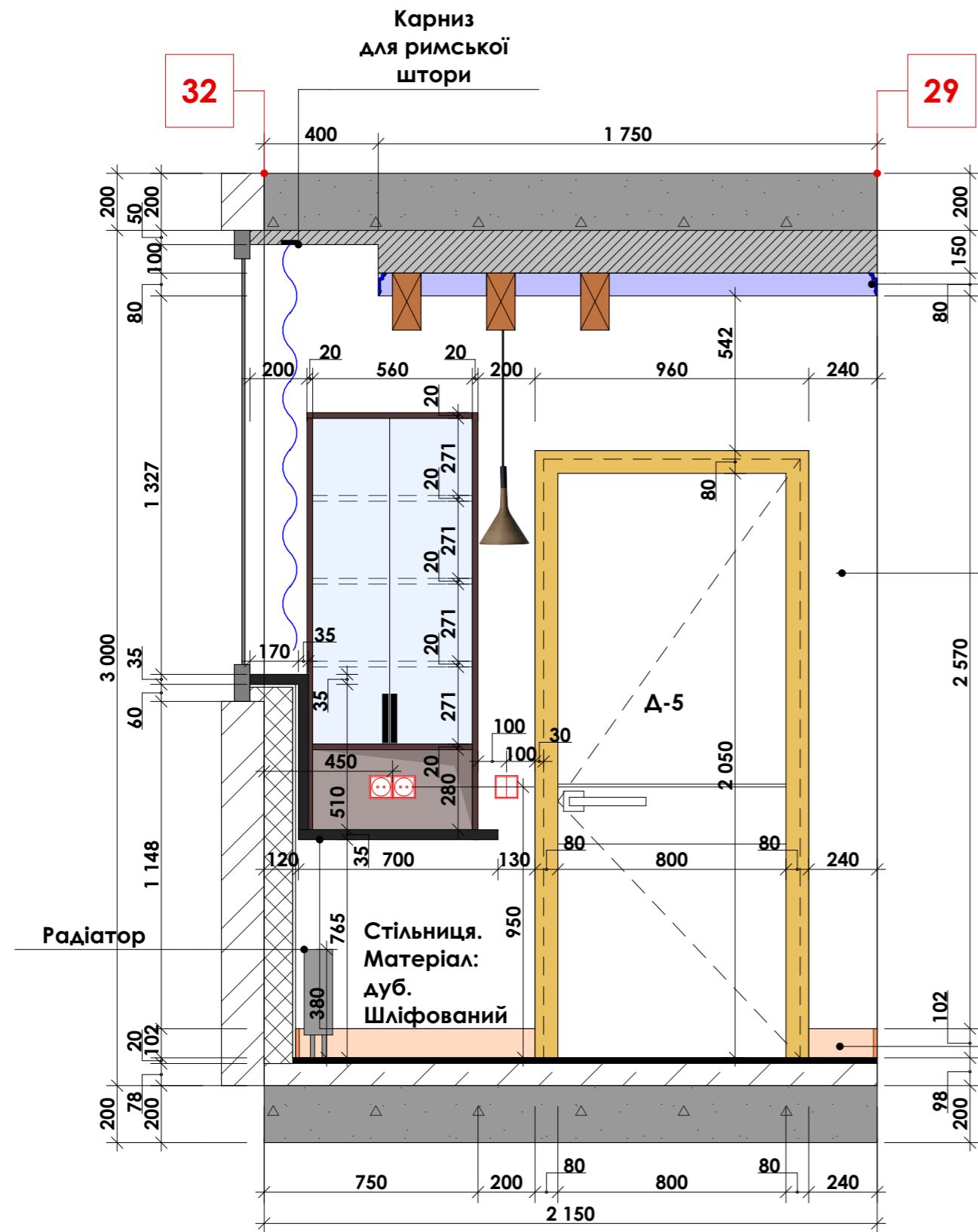
<b>1401-ДП</b>			
Дизайн проект будинку за адресою: м.Київ			
<b>Будинок</b>	Стадія	Аркуш	Аркушів
	ДП	62	67
Розгортка 30-31. (Кабінет)		ТОВ "Альфа-Проект+"	



Змін.	Кільк.	Лист	№ док.	Підпис	Дата

<b>1401-ДП</b>			
Дизайн проект будинку за адресою: м.Київ			
<b>Будинок</b>	Стадія	Аркуш	Аркушів
	ДП	63	67
Розгортка 31-32 (Кабінет)		ТОВ "Альфа-Проект+"	

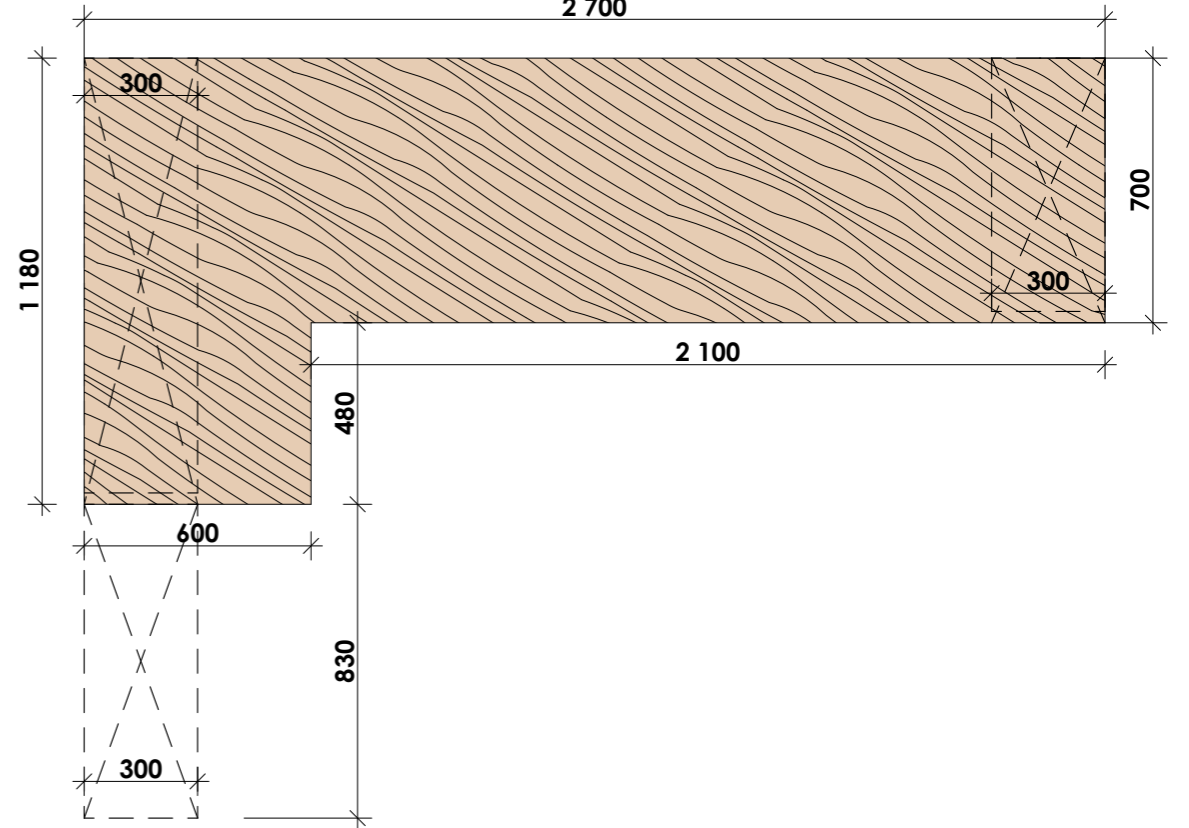




Стіна під фарбування.  
Колір: Білий.  
Фактура: гладка  
3,65 м<sup>2</sup>

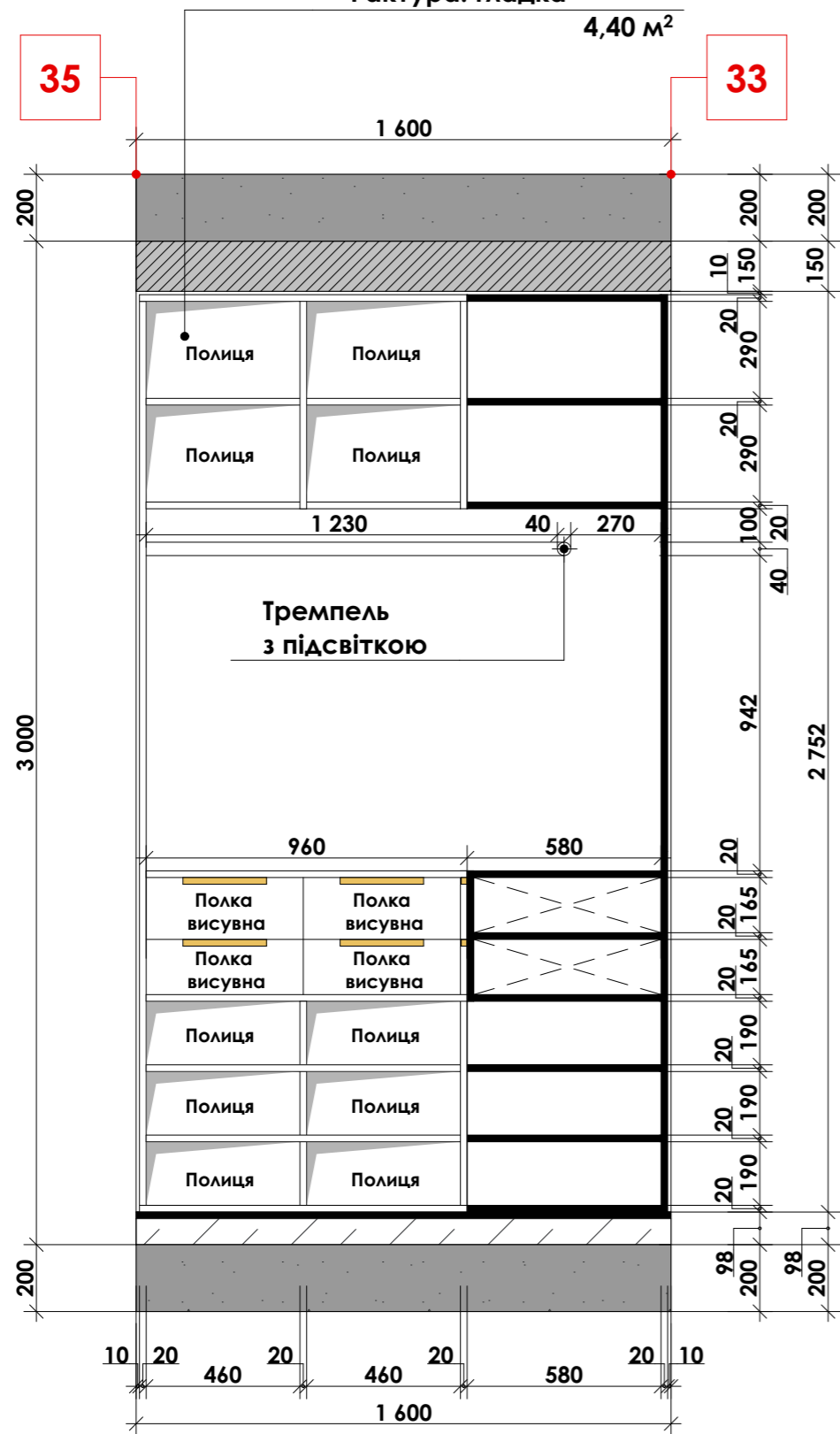
Розріз плінтуса Orac Decor SX16330x80x2мм

### Стільниця

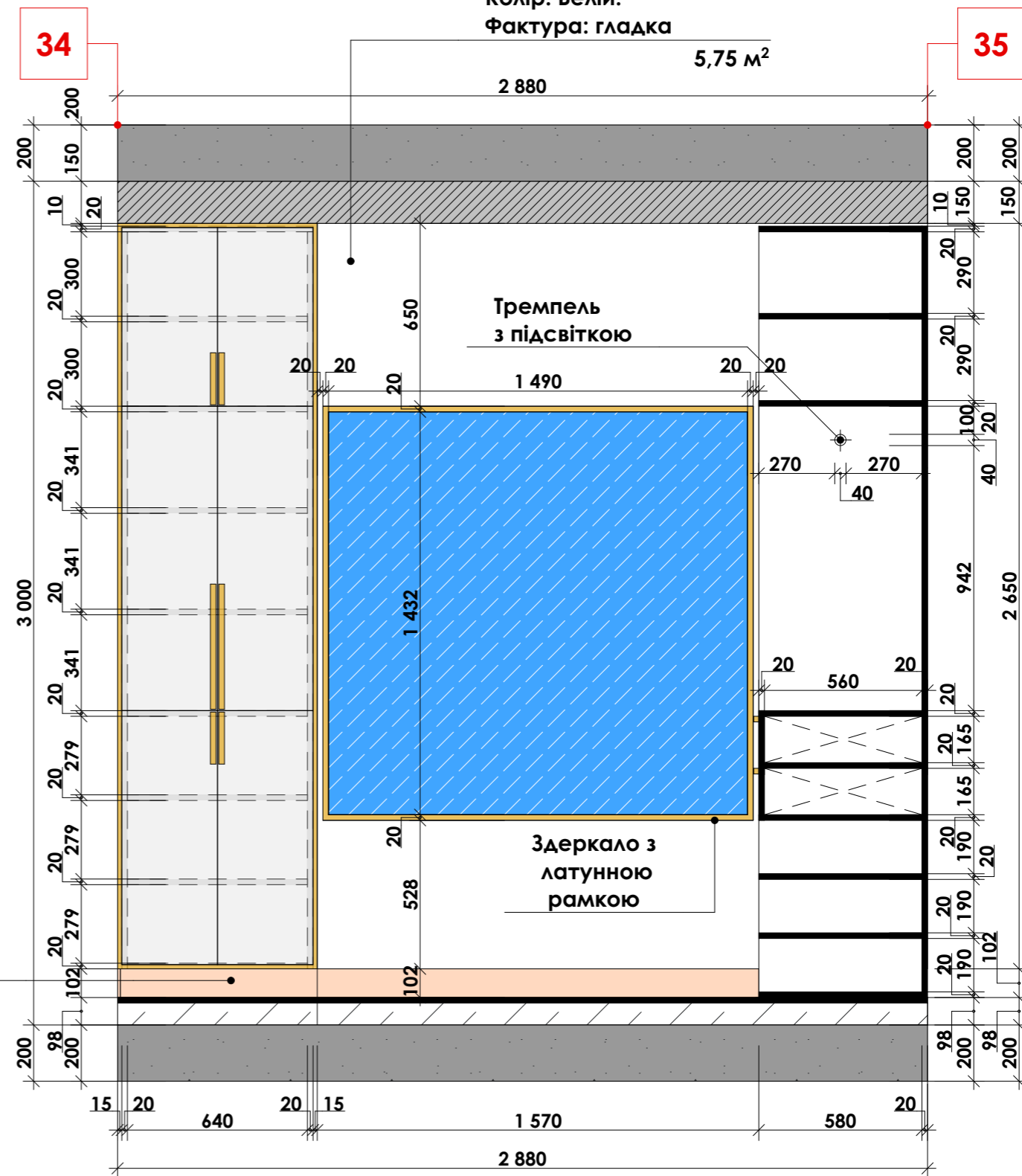


						<b>1401-ДП</b>			
						Дизайн проект будинку за адресою: м.Київ			
Змін.	Кільк.	Лист	№ док.	Підпис	Дата	<b>Будинок</b>	Стадія	Аркуш	Аркушів
							ДП	64	67
							ТОВ "Альфа-Проект+"		
						Розгортка 32-29 (Кабінет). Стільниця			

Стіна під фарбування.  
Колір: Білий.  
Фактура: гладка



Стіна під фарбування.  
Колір: Білий.  
Фактура: гладка



Розріз плінтуса  
Орас Decor  
SX16330x80x2мм

Примітки:

1. Див. сумісно з планом маркування стін.
2. Див. сумісно з планом меблів.
3. Див. сумісно з планом освітлення.
4. Див. сумісно з планом вімикачів і розеток.
5. Див. сумісно з планом стелі.
6. Вбудовану шафу зробити на замовлення. Полиці узгодити з фірмою-підрядником і замовником.
7. Конструкцію шафи виготовляти після натуральних обмірів.

1401-ДП

Дизайн проект будинку за адресою:  
м.Київ

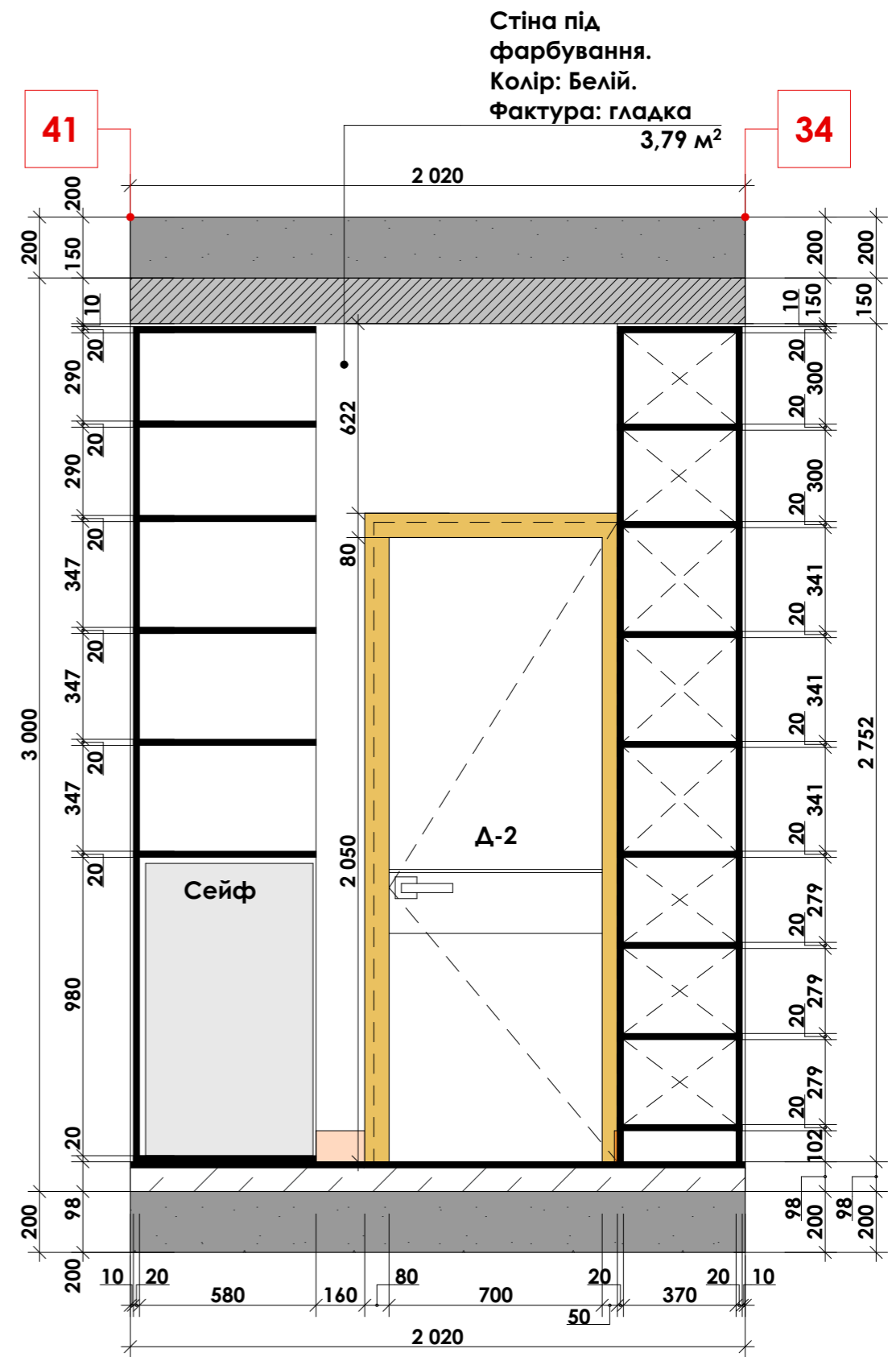
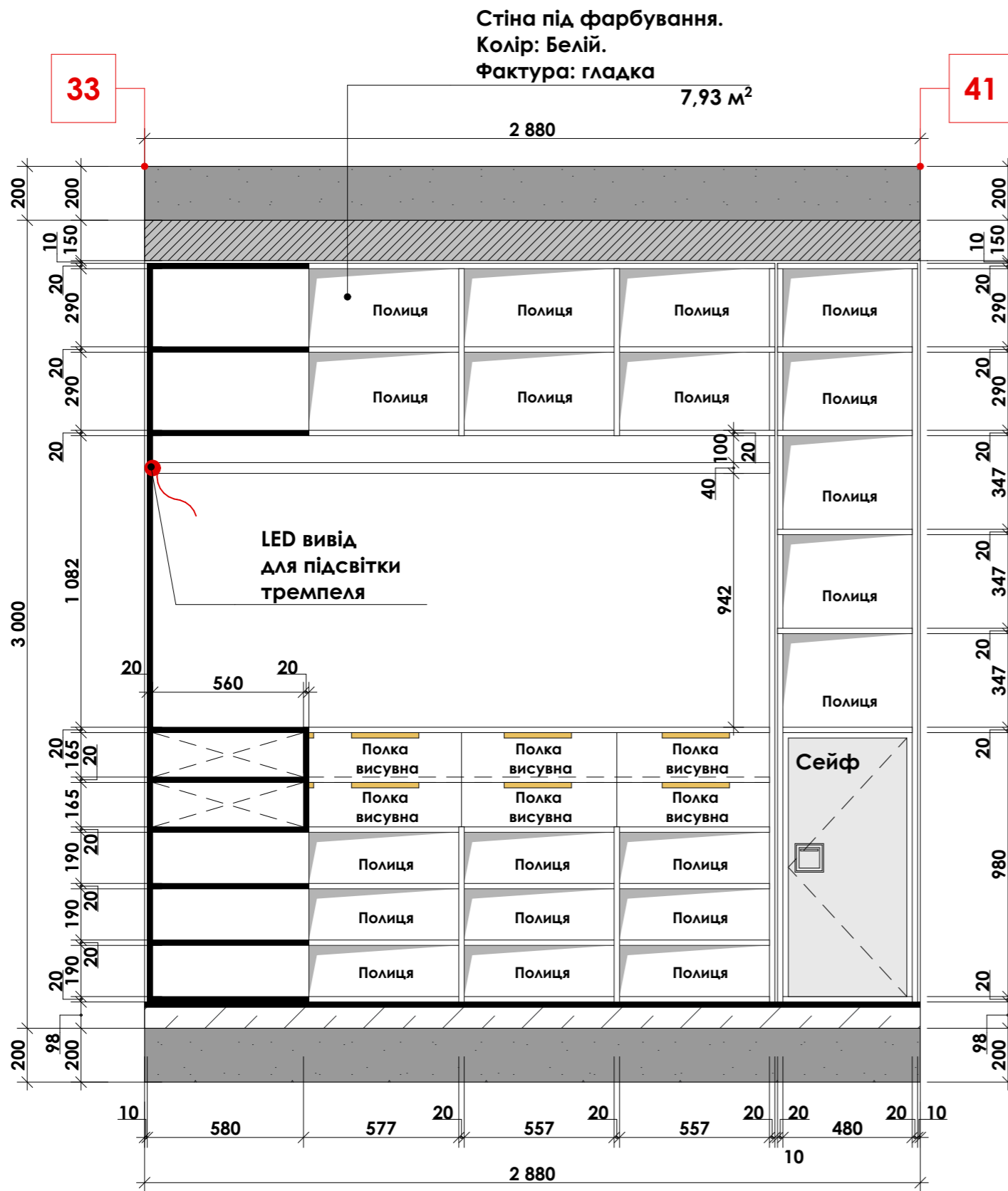
Змін.	Кільк.	Лист	№ док.	Підпис	Дата

Будинок

Стадія	Аркуш	Аркушів
ДП	65	67

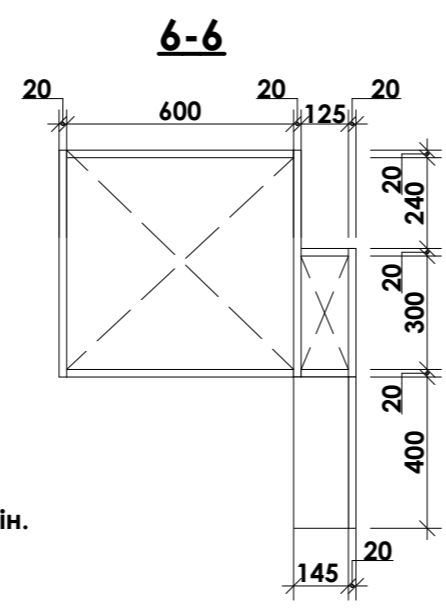
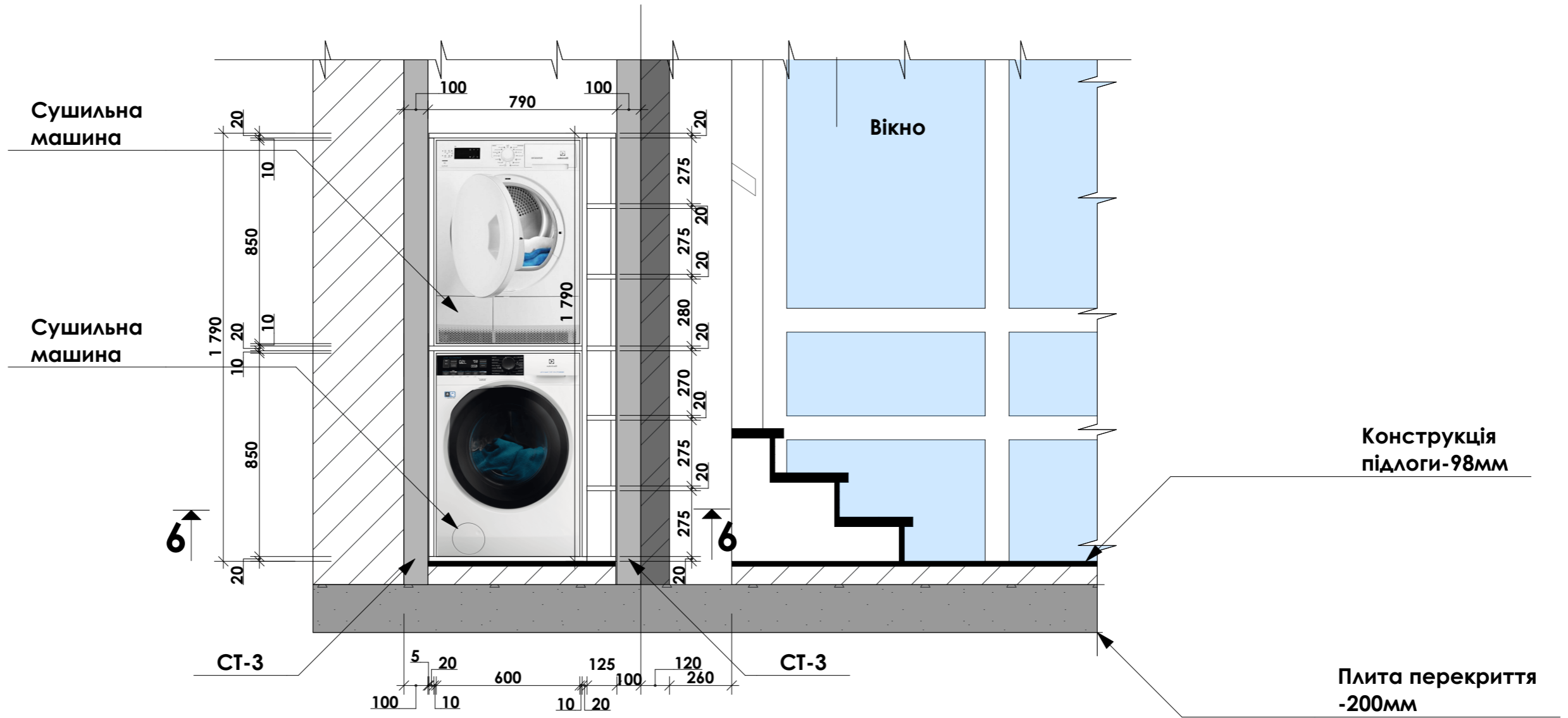
Розгортка 35-33. Розгортка 34-35  
(Гардеробная 2-ий рівень)

ТОВ  
"Альфа-Проект+"



- Примітки:**
- 1. Див. сумісно з планом маркування стін.
  - 2. Див. сумісно з планом меблів.
  - 3. Див. сумісно з планом освітлення.
  - 4. Див. сумісно з планом вімикачів і розеток.
  - 5. Див. сумісно з планом стелі.
  - 6. Вбудовану шафу зробити на замовлення. Полиці узгодити з фірмою-підрядником і замовником.
  - 7. Конструкцію шафи виготовляти після натуральних обмірів.

<b>1401-ДП</b>					
<b>Дизайн проект будинку за адресою: м.Київ</b>					
Змін.	Кільк.	Лист	№ док.	Підпис	Дата
ГАП					
ГІП					
Розробив					
Перевірив					
Н. контроль					
Будинок			Стадія	Аркуш	Аркушів
Розгортка 33-41. розгортка 41-34 (Гардеробна 2-ий рівень)			ДП	66	67
ТОВ "Альфа-Проект+"					



**Примітки:**

1. Див. сумісно з планом маркування стін.
2. Див. сумісно з планом меблів.
3. Див. сумісно з планом освітлення.
4. Див. сумісно з планом вимикачів і розеток.
5. Див. сумісно з планом стелі.
6. Вбудовану шафу зробити на замовлення. Полиці узгодити з фірмою-підрядником і замовником.
7. Конструкцію шафи виготовляти після натуральних обмірів.
8. Дивитись сумісно з розділом КБ.

						<b>1401-ДП</b>			
						Дизайн проект будинку за адресою: м.Київ			
Змін.	Кільк.	Лист	№ док.	Підпис	Дата	<b>Будинок</b>	Стадія	Аркуш	Аркушів
ГАП							ДП	67	67
ГІП									
Розробив									
Перевірив									
Н. контроль						Розріз у пральній кімнаті. Розріз 6-6	ТОВ "Альфа-Проект+"		